

TỔNG CÔNG TY LICOGI - CTCP

CỘNG HÒA XÃ HỘI CHỦ NGHĨA VIỆT NAM

Độc lập - Tự do - Hạnh phúc

Số: 379 /2003/LICOGI

Hà Nội, ngày 28 tháng 07 năm 2023

## CÔNG BỐ THÔNG TIN ĐỊNH KỲ BÁO CÁO TÀI CHÍNH

Kính gửi: Sở Giao dịch Chứng khoán Hà Nội

Thực hiện quy định tại khoản 3 Điều 14 Thông tư số 96/2020/TT-BTC ngày 16/11/2020 của Bộ Tài chính hướng dẫn công bố thông tin trên thị trường chứng khoán, Tổng công ty LICOGI - CTCP thực hiện công bố thông tin báo cáo tài chính (BCTC) quý II/năm 2023. với Sở Giao dịch Chứng khoán Hà Nội như sau:

1. Tên tổ chức: Tổng công ty LICOGI - CTCP

- Mã chứng khoán: LIC
- Địa chỉ: Nhà G1, số 491 Nguyễn Trãi, phường Thanh Xuân Nam, quận Thanh Xuân, thành phố Hà Nội

Điện thoại liên hệ/Tel: 0243 8542 365

Fax: 0243 8542 655

Email:

Website: <http://www.licogi.vn/>.

2. Nội dung thông tin công bố:

- BCTC quý II/năm 2023
  - BCTC riêng (TCNY không có công ty con và đơn vị kế toán cấp trên có đơn vị trực thuộc);
  - BCTC hợp nhất (TCNY có công ty con);
  - BCTC tổng hợp (TCNY có đơn vị kế toán trực thuộc tổ chức bộ máy kế toán riêng).

- Các trường hợp thuộc diện phải giải trình nguyên nhân:

+ Tổ chức kiểm toán đưa ra ý kiến không phải là ý kiến chấp nhận toàn phần đối với BCTC (đối với BCTC được kiểm toán năm 2022):

Có

Không

Văn bản giải trình trong trường hợp tích có:

Có

Không

+ Lợi nhuận sau thuế trong kỳ báo cáo có sự chênh lệch trước và sau kiểm toán từ 5% trở lên, chuyển từ lỗ sang lãi hoặc ngược lại (đối với BCTC được kiểm toán năm 2022):

Có

Không



Văn bản giải trình trong trường hợp tích có:

Có

Không

+ Lợi nhuận sau thuế thu nhập doanh nghiệp tại báo cáo kết quả kinh doanh của kỳ báo cáo thay đổi từ 10% trở lên so với báo cáo cùng kỳ năm trước:

Có

Không

Văn bản giải trình trong trường hợp tích có:

Có

Không

+ Lợi nhuận sau thuế trong kỳ báo cáo bị lỗ, chuyển từ lãi ở báo cáo cùng kỳ năm trước sang lỗ ở kỳ này hoặc ngược lại:

Có

Không

Văn bản giải trình trong trường hợp tích có:

Có

Không

Thông tin này đã được công bố trên trang thông tin điện tử của công ty vào ngày: ..../07/2023 tại đường dẫn: : <http://www.licogi.vn/>

**Tài liệu đính kèm:**


- BCTC Công ty mẹ quý II.
- BCTC Hợp nhất quý II.
- Văn bản giải trình.

**Đại diện tổ chức**

Người đại diện theo pháp luật/Người UQCBTT  
(Ký, ghi rõ họ tên, chức vụ, đóng dấu)



KT. TỔNG GIÁM ĐỐC  
PHÓ TỔNG GIÁM ĐỐC  
*Nguyễn Anh Dũng*





**TỔNG CÔNG TY LICOGI - CTCP**

Địa chỉ: Nhà G1, số 491 đường Nguyễn Trãi,  
phường Thanh Xuân Nam, quận Thanh Xuân,  
thành phố Hà Nội  
Mã số DN: 0100106440

Số: ~~378~~ /2023/LICOGI-CBTT

(V/v CBTT Báo cáo tài chính Hợp nhất  
quý II năm 2023)

**CỘNG HÒA XÃ HỘI CHỦ NGHĨA VIỆT NAM**

**Độc lập - Tự do - Hạnh phúc**

Hà Nội, ngày 28 tháng 7 năm 2023

**CÔNG BỐ THÔNG TIN TRÊN CÔNG THÔNG TIN ĐIỆN TỬ  
CỦA ỦY BAN CHỨNG KHOÁN NHÀ NƯỚC**

**Kính gửi: Ủy ban chứng khoán Nhà nước  
Sở giao dịch chứng khoán Hà Nội**

Công ty: **TỔNG CÔNG TY LICOGI - CTCP**  
Địa chỉ trụ sở chính: nhà G1, số 491 Nguyễn Trãi, phường Thanh Xuân  
Nam, quận Thanh Xuân, thành phố Hà Nội  
Điện thoại: 043 8542 365  
Fax: 043 8542 655  
Người thực hiện công bố thông tin: Ông Nguyễn Thanh Hợp  
Địa chỉ: nhà G1, số 491 Nguyễn Trãi, phường Thanh Xuân Nam, quận Thanh  
Xuân, thành phố Hà Nội  
Điện thoại: 0913683836  
Loại thông tin công bố:  24 giờ  72 giờ  bất thường  theo yêu cầu  
 định kỳ

**Nội dung thông tin công bố:**

Tổng công ty LICOGI-CTCP công bố thông tin về Báo cáo Tài chính Hợp nhất  
quý II năm 2023.

*(Có Báo cáo chi tiết kèm theo).*

Thông tin này đã được công bố trên trang thông tin điện tử của Tổng Công ty vào  
ngày /7/2023 tại đường dẫn: <http://www.licogi.vn/>.

Chúng tôi xin cam kết các thông tin công bố trên đây là đúng sự thật và hoàn toàn  
chịu trách nhiệm trước pháp luật về nội dung các thông tin đã công bố.

**Nơi nhận:**

- Như đề gửi;
- HĐQT, BKS (để b/c);
- Ban TGD (để biết);
- Lưu VP HĐQT.

**NGƯỜI CÔNG BỐ THÔNG TIN  
TỔNG GIÁM ĐỐC TỔNG CÔNG TY LICOGI-CTCP**



Nguyễn Thanh Hợp

CV .376. /2023/CV-LICOGI

V/v: Giải trình chênh lệch lợi nhuận sau  
thuế thu nhập doanh nghiệp quý II năm 2023  
trên BCTC Hợp nhất

Hà Nội, ngày 28 tháng 07 năm 2023

**Kính gửi: - Ủy Ban Chứng Khoán Nhà Nước**  
**- Sở Giao dịch Chứng khoán Hà Nội**

Thực hiện Thông tư số 96/2020/TT-BTC ngày 16 tháng 11 năm 2020 của Bộ Trưởng Bộ Tài chính về việc: “Hướng dẫn công bố thông tin trên thị trường chứng khoán”, Tổng công ty LICOGI-CTCP giải trình kết quả kinh doanh của Báo cáo tài chính hợp nhất quý II năm 2023 như sau:

TT	Chỉ tiêu	Quý II/2023	Quý II/2022	Biến động (%)
		( Triệu đồng )	( Triệu đồng )	
1	Tổng doanh thu	568.782	521.101	9,2%
2	Tổng chi phí	580.215	523.847	10,8%
3	Lợi nhuận từ hoạt động kinh doanh	(11.433)	(2.746)	316,4%
4	Lãi/lỗ khác	(6.950)	(7.028)	-1,1%
5	<b>Tổng lợi nhuận trước thuế</b>	<b>(18.383)</b>	<b>(9.774)</b>	<b>88,1%</b>
6	Thuế TNDN	777	169	359,8%
7	<b>Lợi nhuận sau thuế</b>	<b>(19.160)</b>	<b>(9.943)</b>	<b>92,7%</b>

Giải trình chênh lệch lợi nhuận trên 10%: Lợi nhuận sau thuế trên Báo cáo tài chính hợp nhất quý II năm 2023 giảm so với cùng kỳ năm 2022 với số tiền là 9,217 tỷ đồng (tương ứng với tỷ lệ 92,7% ) chủ yếu do nguyên nhân sau:

- Do doanh thu hoạt động tài chính quý II năm 2023 của Công ty Mẹ giảm so cùng kỳ năm trước: Do Công ty Mẹ ghi nhận cổ tức đầu tư tài chính từ các công ty con, công ty liên kết và thoái một phần vốn tại một số công ty liên kết giảm so với cùng kỳ quý II năm 2022.

Trân trọng!

Nơi nhận:

- Như đề gửi; *vu*
- Lưu VP HĐQT, TCKT

TỔNG GIÁM ĐỐC *vu*

**TỔNG GIÁM ĐỐC**  
**NGUYỄN ANH DŨNG**

**TỔNG CÔNG TY LICOGI - CTCP**  
(Thành lập tại nước Cộng hòa Xã hội Chủ nghĩa Việt Nam)

**BÁO CÁO TÀI CHÍNH HỢP NHẤT CHO KỲ HOẠT ĐỘNG**  
**TỪ NGÀY 01 THÁNG 01 NĂM 2023 ĐẾN NGÀY 30 THÁNG 06 NĂM 2023**



**BẢNG CÂN ĐỐI KẾ TOÁN HỢP NHẤT**  
Tại ngày 30 tháng 06 năm 2023

MẪU SỐ B 01-DN/HN  
Đơn vị tính: VND

TÀI SẢN	Mã số	30/06/2023	01/01/2023
<b>A. TÀI SẢN NGẮN HẠN</b>	<b>100</b>	<b>1.929.858.672.784</b>	<b>1.958.649.876.827</b>
<b>I. Tiền và các khoản tương đương tiền</b>	<b>110</b>	<b>46.086.905.832</b>	<b>81.369.308.171</b>
1. Tiền	111	42.386.905.832	63.768.149.571
2. Các khoản tương đương tiền	112	3.700.000.000	17.601.158.600
<b>II. Đầu tư tài chính ngắn hạn</b>	<b>120</b>	<b>73.313.672.525</b>	<b>188.931.314.315</b>
1. Đầu tư nắm giữ đến ngày đáo hạn	123	73.313.672.525	188.931.314.315
<b>II. Các khoản phải thu ngắn hạn</b>	<b>130</b>	<b>1.011.411.605.264</b>	<b>876.617.246.158</b>
1. Phải thu ngắn hạn của khách hàng	131	796.445.344.525	774.230.330.085
2. Trả trước cho người bán ngắn hạn	132	113.228.303.811	100.901.748.146
3. Phải thu về cho vay ngắn hạn	135	6.891.160.010	7.511.160.010
4. Phải thu ngắn hạn khác	136	469.411.868.679	368.602.460.318
5. Dự phòng phải thu ngắn hạn khó đòi	137	(375.070.412.736)	(375.135.383.612)
6. Tài sản thiếu chờ xử lý	139	505.340.975	506.931.211
<b>III. Hàng tồn kho</b>	<b>140</b>	<b>767.065.863.761</b>	<b>780.009.788.047</b>
1. Hàng tồn kho	141	798.741.664.873	799.756.670.984
2. Dự phòng giảm giá hàng tồn kho	149	(31.675.801.112)	(19.746.882.937)
<b>IV. Tài sản ngắn hạn khác</b>	<b>150</b>	<b>31.980.625.402</b>	<b>31.722.220.136</b>
1. Chi phí trả trước ngắn hạn	151	3.951.948.301	4.468.332.114
2. Thuế giá trị gia tăng được khấu trừ	152	26.179.581.013	24.782.119.674
3. Thuế và các khoản khác phải thu Nhà nước	153	1.849.096.088	2.471.768.348
<b>B. TÀI SẢN DÀI HẠN</b>	<b>200</b>	<b>2.138.945.779.181</b>	<b>2.199.547.214.685</b>
<b>I. Các khoản phải thu dài hạn</b>	<b>210</b>	<b>2.810.860.607</b>	<b>1.387.910.939</b>
1. Các khoản trả trước người bán	215	940.936.850	
1. Phải thu dài hạn khác	216	1.869.923.757	1.387.910.939
<b>II. Tài sản cố định</b>	<b>220</b>	<b>271.443.618.918</b>	<b>286.383.313.270</b>
1. Tài sản cố định hữu hình	221	238.485.444.911	259.961.957.048
- Nguyên giá	222	1.355.168.191.705	1.363.230.750.280
- Giá trị hao mòn lũy kế	223	(1.116.682.746.794)	(1.103.268.793.232)
2. Tài sản cố định thuê tài chính	224	6.480.447.110	-
- Nguyên giá	225	6.879.716.365	
- Giá trị hao mòn lũy kế	226	(399.269.255)	
3. Tài sản cố định vô hình	227	26.477.726.897	26.421.356.222
- Nguyên giá	228	30.131.669.806	29.951.669.806
- Giá trị hao mòn lũy kế	229	(3.653.942.909)	(3.530.313.584)
<b>III. Bất động sản đầu tư</b>	<b>230</b>	<b>4.020.667.916</b>	<b>4.020.667.916</b>
- Nguyên giá	231	4.102.505.616	4.102.505.616
- Giá trị hao mòn lũy kế	232	(81.837.700)	(81.837.700)
<b>IV. Tài sản dở dang dài hạn</b>	<b>240</b>	<b>1.169.098.783.183</b>	<b>1.142.135.093.960</b>
1. Chi phí sản xuất, kinh doanh dở dang dài hạn	241	1.147.157.175.191	1.121.623.443.439
2. Chi phí xây dựng cơ bản dở dang	242	21.941.607.992	20.511.650.521
<b>V. Đầu tư tài chính dài hạn</b>	<b>250</b>	<b>663.179.733.959</b>	<b>735.435.889.375</b>
1. Đầu tư vào công ty liên doanh, liên kết	252	623.774.319.251	696.030.474.667
2. Đầu tư góp vốn vào đơn vị khác	253	59.260.545.400	59.260.545.400
3. Dự phòng đầu tư tài chính dài hạn	254	(21.355.130.692)	(21.355.130.692)
4. Đầu tư nắm giữ đến ngày đáo hạn	255	1.500.000.000	1.500.000.000
<b>VI. Tài sản dài hạn khác</b>	<b>260</b>	<b>28.392.114.598</b>	<b>30.184.339.225</b>
1. Chi phí trả trước dài hạn	261	26.916.151.079	29.465.917.386
2. Tài sản thuế thu nhập hoãn lại	262	1.475.963.519	718.421.839
<b>TỔNG CỘNG TÀI SẢN (270 = 100 + 200)</b>	<b>270</b>	<b>4.068.804.451.965</b>	<b>4.158.197.091.512</b>

BẢNG CÂN ĐỐI KẾ TOÁN HỢP NHẤT (Tiếp theo)

Tại ngày 30 tháng 06 năm 2023

MẪU SỐ B 01-DN/HN  
Đơn vị: VND

NGUỒN VỐN	Mã số	30/06/2023	01/01/2023
<b>C. NỢ PHẢI TRẢ</b>	<b>300</b>	<b>3.650.200.957.151</b>	<b>3.713.062.940.257</b>
<b>I. Nợ ngắn hạn</b>	<b>310</b>	<b>3.176.271.318.468</b>	<b>3.241.627.302.554</b>
1. Phải trả người bán ngắn hạn	311	623.809.351.158	613.347.098.759
2. Người mua trả tiền trước ngắn hạn	312	257.296.415.996	247.962.769.203
3. Thuế và các khoản phải nộp Nhà nước	313	178.078.471.317	174.366.864.211
4. Phải trả người lao động	314	54.688.039.476	52.232.201.830
5. Chi phí phải trả ngắn hạn	315	346.702.041.984	371.800.140.850
7. Doanh thu chưa thực hiện ngắn hạn	318	547.090.908	379.090.908
8. Phải trả ngắn hạn khác	319	249.694.841.498	292.781.433.752
9. Vay và nợ thuê tài chính ngắn hạn	320	1.440.192.561.191	1.464.327.369.022
10. Dự phòng phải trả ngắn hạn	321	2.856.580.120	3.222.020.346
11. Quỹ khen thưởng, phúc lợi	322	22.405.924.820	21.208.313.673
<b>II. Nợ dài hạn</b>	<b>330</b>	<b>473.929.638.683</b>	<b>471.435.637.703</b>
1. Doanh thu chưa thực hiện dài hạn	336	234.884.068	410.659.502
2. Phải trả dài hạn khác	337	68.744.046.075	68.819.046.075
3. Vay và nợ thuê tài chính dài hạn	338	395.194.122.290	392.355.774.400
4. Thuế thu nhập hoãn lại phải trả	341	1.927.574.222	1.927.574.222
5. Dự phòng phải trả dài hạn	342	7.829.012.028	7.922.583.504
<b>D. VỐN CHỦ SỞ HỮU</b>	<b>400</b>	<b>418.603.494.814</b>	<b>445.134.151.255</b>
<b>I. Vốn chủ sở hữu</b>	<b>410</b>	<b>418.603.494.814</b>	<b>445.134.151.255</b>
1. Vốn góp của chủ sở hữu	411	900.000.000.000	900.000.000.000
2. Vốn khác của chủ sở hữu	414	117.558.651	117.558.651
3. Chênh lệch đánh giá lại tài sản	416	(89.169.818.319)	(89.169.818.319)
4. Quỹ đầu tư phát triển	418	116.707.388.782	110.261.401.316
5. Quỹ khác thuộc vốn chủ sở hữu	420	2.083.295.470	2.083.295.470
6. Lợi nhuận sau thuế chưa phân phối	421	(588.899.550.442)	(562.286.439.243)
- Lợi nhuận sau thuế chưa phân phối lũy kế đến cuối kỳ trước	421a	(539.249.771.198)	(596.762.430.704)
- Lợi nhuận sau thuế chưa phân phối kỳ này	421b	(49.649.779.244)	34.475.991.461
7. Lợi ích cổ đông không kiểm soát	429	77.764.620.672	84.128.153.380
<b>TỔNG CỘNG NGUỒN VỐN (440=300+400)</b>	<b>440</b>	<b>4.068.804.451.965</b>	<b>4.158.197.091.512</b>

Người lập biểu  
Ngày tháng 07 năm 2023

  
Lê Thị Thanh Nội

Kế toán trưởng

  
Phùng Quang Minh

Tổng Giám đốc

  
TỔNG GIÁM ĐỐC  
PHÓ TỔNG GIÁM ĐỐC  
Nguyễn Anh Dũng

**BÁO CÁO KẾT QUẢ HOẠT ĐỘNG KINH DOANH HỢP NHẤT**

Quý II năm 2023

MẪU SỐ B 02-DN/HN

Đơn vị: VND

CHỈ TIÊU	Mã số	Thuyết minh	Năm nay		Năm trước	
			Quý II/2023	Lũy kế hết quý II	Quý II/2022	Lũy kế hết quý II
1. Doanh thu bán hàng và cung cấp dịch vụ	01	27	512.037.399.492	900.156.541.445	461.737.463.594	877.125.869.626
2. Các khoản giảm trừ doanh thu	02	27	-	-	65.720.001	65.720.001
3. Doanh thu thuần về bán hàng và cung cấp dịch vụ (10=01-02)	10	27	512.037.399.492	900.156.541.445	461.671.743.593	877.060.149.625
4. Giá vốn hàng bán và dịch vụ cung cấp	11	28	484.489.504.088	838.674.937.223	432.157.945.385	805.365.638.793
5. Lợi nhuận gộp về bán hàng và cung cấp dịch vụ (20=10-11)	20		27.547.895.404	61.481.604.222	29.513.798.208	71.694.510.832
6. Doanh thu hoạt động tài chính	21	30	128.009.898.413	130.884.734.724	151.138.658.766	266.280.196.360
7. Chi phí tài chính	22	31	54.204.756.346	76.024.845.055	43.771.644.147	145.673.479.316
- Trong đó: Chi phí lãi vay	23		54.142.305.822	75.449.019.162	43.729.372.987	145.360.750.884
8. Phần lãi trong công ty liên doanh, liên kết	24		(71.265.017.659)	(62.330.937.844)	(91.710.249.881)	(61.385.094.082)
9. Chi phí bán hàng	25	32	8.312.169.404	17.668.449.065	13.353.998.585	26.598.818.720
10. Chi phí quản lý doanh nghiệp	26	32	33.208.606.413	66.687.784.628	34.563.371.560	77.546.495.266
11. Lợi nhuận thuần từ hoạt động kinh doanh	30		(11.432.756.005)	(30.345.677.646)	(2.746.807.199)	26.770.819.808
(30=20+(21-22)+24-(25+26))						
12. Thu nhập khác	31		985.523.897	1.753.498.420	1.199.844.357	4.524.812.404
13. Chi phí khác	32		7.935.919.917	12.603.368.893	8.227.505.161	22.629.585.764
14. (Lỗ) khác (40=31-32)	40	33	(6.950.396.020)	(10.849.870.473)	(7.027.660.804)	(18.104.773.360)
12. Tổng lợi nhuận kế toán trước thuế	50		(18.383.152.025)	(41.195.548.119)	(9.774.468.003)	8.666.046.448
(50=30+40)						
13. Chi phí thuế thu nhập doanh nghiệp hiện hành	51	34	776.638.984	1.557.487.711	243.451.132	762.667.133
14. Chi phí thuế thu nhập doanh nghiệp hoãn lại	52		-	1.767.547	(74.904.775)	275.436.738
15. Lợi nhuận sau thuế thu nhập doanh nghiệp	60		(19.159.791.009)	(42.754.803.377)	(9.943.014.360)	7.627.942.577
(60=50-51-52)						
16.1. Lợi nhuận sau thuế của Công ty mẹ	61		(27.028.153.551)	(49.649.779.244)	(15.523.962.995)	1.064.653.486
16.2. Lợi nhuận sau thuế của cổ đông không kiểm soát	62		7.868.362.542	6.894.975.867	5.580.948.635	6.563.289.091

Người lập biểu

Ngày tháng 07 năm 2023

Lê Thị Thanh Nội

Kế toán trưởng

Phùng Quang Minh

Tổng Giám đốc

TỔNG GIÁM ĐỐC  
PHÓ TỔNG GIÁM ĐỐC  
Nguyễn Anh Dũng



**BÁO CÁO LƯU CHUYỂN TIỀN TỆ HỢP NHẤT**

Ngày 30 tháng 06 năm 2023

MẪU SỐ B 03-DN/HN


Đơn vị: VND

	Luỹ kế Quý II/2023 VND	Năm 2022 VND
<b>CHỈ TIÊU</b>		
<b>I. LƯU CHUYỂN TIỀN TỪ HOẠT ĐỘNG KINH DOANH</b>		
<b>1. Lợi nhuận trước thuế</b>	<b>(41.195.548.119)</b>	<b>52.474.444.893</b>
<b>6. Điều chỉnh cho các khoản</b>		
- Khấu hao tài sản cố định và bất động sản đầu tư	25.162.836.415	51.566.301.819
- Các khoản dự phòng	11.863.947.299	29.811.745.994
- Lãi, lỗ chênh lệch tỷ giá hối đoái do đánh giá lại các khoản mục tiền tệ có gốc ngoại tệ		(269.899.442)
- Lãi, lỗ từ hoạt động đầu tư	(130.884.734.724)	(277.508.420.777)
- Chi phí lãi vay	75.449.019.162	209.672.159.030
<b>13. Lợi nhuận từ hoạt động kinh doanh trước thay đổi vốn lưu động:</b>	<b>(59.604.479.967)</b>	<b>65.746.331.517</b>
- Tăng, giảm các khoản phải thu	(136.743.731.807)	320.299.342.338
- Tăng, giảm hàng tồn kho	(24.518.725.641)	(72.143.005.998)
- Tăng, giảm các khoản phải trả (không kê lãi vay phải trả, thuế thu nhập doanh nghiệp phải nộp)	67.335.451.984	(276.664.363.281)
- Tăng, giảm chi phí trả trước	3.066.150.120	4.781.665.752
- Tiền lãi vay đã trả	(75.449.019.162)	(134.343.593.131)
- Thuế thu nhập doanh nghiệp đã nộp	(1.559.255.258)	(11.223.605.916)
- Tiền chi khác cho hoạt động kinh doanh	(12.923.606.246)	(13.089.123.010)
<b>Lưu chuyển tiền thuần từ hoạt động kinh doanh</b>	<b>(240.397.215.977)</b>	<b>(116.636.351.729)</b>
<b>II. LƯU CHUYỂN TIỀN TỪ HOẠT ĐỘNG ĐẦU TƯ</b>		
Tiền chi để mua sắm, xây dựng tài sản cố định và các tài sản		
1. dài hạn khác	(9.308.483.439)	(5.372.376.204)
Tiền thu từ thanh lý, nhượng bán tài sản cố định và các tài sản		
2. dài hạn khác	561.398.684	3.524.171.320
3. Tiền chi cho vay, mua các công cụ nợ của đơn vị khác	-	-
4. Tiền thu hồi cho vay, bán lại các công cụ nợ của đơn vị khác	79.385.868.225	(170.255.961.805)
5. Tiền thu hồi đầu tư góp vốn vào đơn vị khác	33.167.070.000	25.326.260.177
6. Tiền thu lãi cho vay, cổ tức và lợi nhuận được chia	115.753.765.536	271.433.205.621
<b>Lưu chuyển tiền thuần từ hoạt động đầu tư</b>	<b>219.559.619.006</b>	<b>124.655.299.109</b>
<b>III. LƯU CHUYỂN TIỀN TỪ HOẠT ĐỘNG TÀI CHÍNH</b>		
1. Tiền thu từ đi vay	1.021.631.151.654	1.817.589.619.857
2. Tiền trả nợ gốc vay	(1.042.927.611.595)	(2.040.825.805.304)
<b>Lưu chuyển tiền thuần từ hoạt động tài chính</b>	<b>(21.296.459.941)</b>	<b>(223.236.185.447)</b>
<b>Lưu chuyển tiền thuần trong kỳ</b>	<b>(42.134.056.912)</b>	<b>(215.217.238.067)</b>
<b>Tiền và tương đương tiền đầu kỳ</b>	<b>88.220.962.744</b>	<b>296.587.488.617</b>
Anh hưởng của thay đổi tỷ giá hối đoái quy đổi ngoại tệ	-	(942.379)
<b>Tiền và tương đương tiền cuối kỳ</b>	<b>46.086.905.832</b>	<b>81.369.308.171</b>

Người lập biểu  
Ngày tháng 07 năm 2023

  
Lê Thị Thanh Nội

Kế toán trưởng

  
Phùng Quang Minh

Tổng Giám đốc

  
TỔNG CÔNG TY  
LICOGI-CTCP  
QU. THANH XUÂN, TP. HÀ NỘI  
  
TỔNG GIÁM ĐỐC  
PHÓ TỔNG GIÁM ĐỐC  
Nguyễn Anh Dũng

**THUYẾT MINH BÁO CÁO TÀI CHÍNH HỢP NHẤT****MÃ SỐ B 09-DN/HN***Các thuyết minh này là một bộ phận hợp thành và cần được đọc đồng thời với báo cáo tài chính hợp nhất kèm theo***1. THÔNG TIN KHÁI QUÁT****Hình thức sở hữu vốn**

Tổng Công ty Xây dựng và Phát triển Hạ tầng - Công ty TNHH MTV (gọi tắt là "Tổng Công ty") tiền thân là Tổng Công ty Xây dựng nền móng và Kỹ thuật hạ tầng được thành lập theo Quyết định số 998/BXD - TCLĐ ngày 20 tháng 11 năm 1995 của Bộ trưởng Bộ Xây dựng, là doanh nghiệp Nhà nước trực thuộc Bộ Xây dựng. Tổng Công ty chuyển đổi mô hình thành Công ty Cổ phần theo Quyết định số 2243/QĐ-TTg ngày 11 tháng 12 năm 2014 của Thủ tướng Chính phủ phê duyệt phương án cổ phần hóa Công ty mẹ - Tổng Công ty Xây dựng và Phát triển Hạ tầng.

Tổng Công ty đã chính thức hoạt động theo hình thức Công ty Cổ phần với tên gọi Tổng Công ty LICOGI - CTCP theo Giấy chứng nhận đăng ký doanh nghiệp số 0100106440 đăng ký thay đổi lần thứ 3 ngày 31 tháng 12 năm 2015 do Sở Kế hoạch và Đầu tư thành phố Hà Nội cấp với vốn điều lệ là 900.000.000.0000 đồng.

Trụ sở chính của Tổng Công ty đặt tại: Nhà G1, số 491 đường Nguyễn Trãi, phường Thanh Xuân Nam, quận Thanh Xuân, Hà Nội.

**Ngành nghề kinh doanh và hoạt động chính**

Ngành nghề kinh doanh của Tổng Công ty bao gồm:

- Thi công xây lắp: các công trình ngầm, các công trình thủy lợi (đê, đập, kênh mương, hồ chứa nước, hệ thống tưới tiêu, ống dẫn, trạm bơm), thủy điện, nhiệt điện, buru điện, cấp thoát nước, các công trình kỹ thuật hạ tầng đô thị và khu công nghiệp, các công trình đường dây, trạm biến áp điện, thi công và xử lý nền móng các loại công trình, khoan nổ mìn (Doanh nghiệp chỉ được kinh doanh khi cơ quan Nhà nước có thẩm quyền cho phép);
- Thi công xây lắp: thi công xây lắp và tổng thầu thi công xây lắp các công trình dân dụng, công nghiệp, giao thông (đường bộ, cầu đường sắt, cầu đường bộ, sân bay, bến cảng, nhà ga, đường hầm);
- Nghiên cứu ứng dụng và chuyển giao công nghệ mới trong lĩnh vực xây dựng, tổ chức đào tạo, đào tạo lại, bồi dưỡng cán bộ quản lý, công nhân kỹ thuật chuyên ngành, giáo dục định hướng đưa lao động và chuyên gia Việt Nam đi làm có thời hạn ở nước ngoài;
- Kinh doanh vận tải đường thủy đường bộ;
- Sản xuất kinh doanh và kinh doanh xuất nhập khẩu các sản phẩm cơ khí, vật tư, máy móc thiết bị, nguyên nhiên liệu, các chủng loại vật liệu xây dựng, công nghệ xây dựng;
- Tư vấn đầu tư xây dựng bao gồm: quy hoạch, lập và thẩm định, dự án đầu tư xây dựng, khảo sát địa hình, địa chất công trình, địa chất thủy văn, thiết kế, lập tổng dự toán các công trình xây dựng, quản lý dự án, giám sát kỹ thuật thi công, tư vấn đấu thầu và hợp đồng kinh tế về thiết kế, thi công, xây lắp, cung cấp vật tư thiết bị; thí nghiệm, kiểm định chất lượng công trình (không bao gồm tư vấn pháp luật);
- Đầu tư kinh doanh phát triển các dự án về nhà ở, khu đô thị, khu công nghiệp, đầu tư và kinh doanh phát triển hạ tầng kỹ thuật, đầu tư xây dựng các công trình điện và kinh doanh điện thương phẩm; đầu tư và kinh doanh phát triển hạ tầng kỹ thuật, đầu tư và kinh doanh dịch vụ văn phòng, khách sạn, nhà nghỉ, du lịch và dịch vụ vui chơi giải trí, quản lý và khai thác các dịch vụ tổng hợp tại các khu đô thị mới, khu dân cư tập trung.

Hoạt động chính của Tổng Công ty là thi công, xây lắp các công trình.

**Chu kỳ sản xuất, kinh doanh thông thường**

Chu kỳ sản xuất, kinh doanh thông thường của Tổng Công ty được thực hiện trong thời gian không quá 12 tháng ngoại trừ một số công trình đặc thù của hoạt động xây lắp, đầu tư bất động sản có thời gian trên 12 tháng.

**TỔNG CÔNG TY LICOGI – CTCP**

Nhà G1, số 491 đường Nguyễn Trãi

Phường Thanh Xuân Nam, Thanh Xuân, Hà Nội, CHXHCN Việt Nam

**Báo cáo tài chính hợp nhất**

Cho kỳ hoạt động từ ngày 01 tháng 04 năm 2023

đến ngày 30 tháng 06 năm 2023

**THUYẾT MINH BÁO CÁO TÀI CHÍNH HỢP NHẤT (Tiếp theo)****MẪU SỐ B 09-DN/HN***Các thuyết minh này là một bộ phận hợp thành và cần được đọc đồng thời với báo cáo tài chính hợp nhất kèm theo***Đặc điểm hoạt động của Tổng Công ty trong kỳ có ảnh hưởng đến Báo cáo tài chính hợp nhất**

Trong kỳ, Tổng Công ty đã tiến hành giải thể, sáp nhập hoặc chuyển một số đơn vị hạch toán trực thuộc thành công ty cổ phần. Chi tiết được trình bày ở phần “Cấu trúc doanh nghiệp” dưới đây.

**Cấu trúc doanh nghiệp**

Các đơn vị trực thuộc Tổng Công ty:

<b>Tên đơn vị</b>	<b>Địa chỉ</b>
Văn phòng Tổng Công ty	Nhà G1, Thanh Xuân Nam, Thanh Xuân, Hà Nội
Chi nhánh Licogi số 1	Nhà G1, Thanh Xuân Nam, Thanh Xuân, Hà Nội
Chi nhánh Sản xuất Vật liệu Xây dựng Licogi	Nhà G1, phường Thanh Xuân Nam, quận Thanh Xuân, Hà Nội

Tại ngày 30 tháng 06 năm 2023, Tổng Công ty có 13 công ty con. Thông tin khái quát về các công ty con của Tổng Công ty như sau:

<b>Tên công ty</b>	<b>Nơi thành lập và hoạt động</b>	<b>Tỷ lệ lợi ích</b>	<b>Tỷ lệ quyền biểu quyết năm giữ</b>	<b>Hoạt động chính</b>
Công ty Cổ phần Cơ giới và Xây lắp số 9	Đông Nai	51,00%	51,00%	Thi công xây lắp
Công ty Cổ phần Cơ giới và Xây lắp số 10	Đà Nẵng	57,71%	57,71%	Thi công xây lắp
Công ty Cổ phần Licogi 15	Thanh Hóa	64,65%	64,65%	Thi công xây lắp
Công ty Cổ phần Licogi 17	Hải Dương	56,33%	56,33%	Thi công xây lắp
Công ty Cổ phần Kỹ thuật Nền móng và Xây dựng 20	Hà Nội	92,58%	92,58%	Thi công xây lắp
Công ty Cổ phần Lắp máy Điện nước	Hà Nội	89,92%	89,92%	Thi công xây lắp
Công ty Cổ phần Cơ khí Đông Anh Licogi	Hà Nội	89,06%	89,06%	Sản xuất, kinh doanh sản phẩm
Công ty Cổ phần Đầu tư, Xây lắp và Vật liệu xây dựng Đông Anh	Hà Nội	51,85%	51,85%	Sản xuất vật liệu xây dựng
Công ty Cổ phần Licogi Quảng Ngãi	Quảng Ngãi	64,77%	64,77%	Thi công xây lắp
Công ty Cổ phần Tư vấn LICOGI	Hà Nội	60,00%	60,00%	Tư vấn đầu tư xây dựng
Công ty TNHH MTV Đầu tư và Xây dựng Licogi số 2	Quảng Ninh	100,00%	100,00%	Bất động sản, xây lắp
Công ty TNHH MTV nhà ở và đô thị Licogi	Hà Nội	100,00%	100,00%	Bất động sản, xây lắp
Công ty TNHH MTV Xuất nhập khẩu Tổng hợp Licogi	Hà Nội	100,00%	100,00%	Xuất khẩu lao động

Tại ngày 30 tháng 06 năm 2023, Tổng Công ty có 07 công ty liên doanh, liên kết. Thông tin khái quát về các công ty liên doanh, liên kết của Tổng Công ty như sau:

**THUYẾT MINH BÁO CÁO TÀI CHÍNH HỢP NHẤT (Tiếp theo)****MẪU SỐ B 09-DN/HN***Các thuyết minh này là một bộ phận hợp thành và cần được đọc đồng thời với báo cáo tài chính hợp nhất kèm theo*

<b>Tên công ty liên kết, liên doanh</b>	<b>Nơi thành lập và hoạt động</b>	<b>Tỷ lệ lợi ích</b>	<b>Tỷ lệ quyền biểu quyết</b>	<b>Hoạt động chính</b>
<b>Công ty liên kết</b>				
Công ty Cổ phần Licogi 14	Phú Thọ	19,88%	19,88%	Thi công xây lắp
Công ty Cổ phần Licogi 19	Hà Nội	22,62%	22,62%	Thi công xây lắp
Công ty Cổ phần Đầu tư Xây dựng Bình Long	Bình Phước			Sản xuất vật liệu xây dựng
Công ty Cổ phần Thủy điện Bắc Hà	Lào Cai	20,40%	40,00%	Sản xuất và kinh doanh điện
Công ty Cổ phần Đầu tư và Vật liệu Xây dựng Đông Anh 8	Hà Nội	41,01%	41,01%	Sản xuất vật liệu xây dựng
<b>Công ty liên doanh</b>				
Công ty TNHH Khu công nghiệp Thăng Long	Hà Nội			Kinh doanh bất động sản
Công ty Liên doanh Sản xuất Vật liệu Xây dựng Hà Nam	Hà Nam	37,41%	42,00%	Sản xuất vật liệu xây dựng
		48,48%	48,48%	

**1. CƠ SỞ LẬP BÁO CÁO TÀI CHÍNH HỢP NHẤT VÀ NĂM TÀI CHÍNH****Cơ sở lập báo cáo tài chính hợp nhất**

Báo cáo tài chính hợp nhất kèm theo được trình bày bằng Đồng Việt Nam (VND), theo nguyên tắc giá gốc và phù hợp với chuẩn mực kế toán, chế độ kế toán doanh nghiệp Việt Nam và các quy định pháp lý có liên quan đến việc lập và trình bày báo cáo tài chính theo quy định hiện hành.

Báo cáo tài chính hợp nhất kèm theo không nhằm phản ánh tình hình tài chính, kết quả hoạt động kinh doanh và tình hình lưu chuyển tiền tệ theo các nguyên tắc và thông lệ kế toán được chấp nhận chung tại các nước khác ngoài Việt Nam.

Số liệu đầu kỳ ngày 01/01/2023 là số liệu theo báo cáo tài chính năm 2022 đã được kiểm toán bởi Công ty TNHH Kiểm toán Quốc tế iCPA.

**Năm tài chính**

Năm tài chính của Tổng Công ty bắt đầu từ ngày 01 tháng 01 và kết thúc vào ngày 31 tháng 12.

**2. ÁP DỤNG HƯỚNG DẪN KẾ TOÁN****Hướng dẫn về chế độ kế toán doanh nghiệp**

Ngày 22 tháng 12 năm 2014, Bộ Tài chính đã ban hành Thông tư số 200/2014/TT-BTC (“Thông tư 200”) hướng dẫn chế độ kế toán cho doanh nghiệp và Thông tư số 202/2014/TT-BTC (“Thông tư 202”) hướng dẫn phương pháp lập và trình bày báo cáo tài chính hợp nhất. Các thông tư này có hiệu lực cho năm tài chính bắt đầu vào hoặc sau ngày 01 tháng 01 năm 2015. Thông tư 200 thay thế cho các quy định về chế độ kế toán doanh nghiệp ban hành theo Quyết định số 15/2006/QĐ-BTC ngày 20 tháng 3 năm 2006 của Bộ Tài chính và Thông tư số 244/2009/TT-BTC ngày 31 tháng 12 năm 2009 của Bộ Tài chính. Thông tư 202 thay thế cho phần XIII - Thông tư số 161/2007/TT-BTC ngày 31 tháng 12 năm 2007 của Bộ Tài chính hướng dẫn lập và trình bày báo cáo tài chính hợp nhất theo Chuẩn mực kế toán Việt Nam số 25 “Báo cáo tài chính hợp nhất và kế toán các khoản đầu tư vào công ty con”. Ban Tổng Giám đốc đã áp dụng Thông tư

**THUYẾT MINH BÁO CÁO TÀI CHÍNH HỢP NHẤT (Tiếp theo)**

**MẪU SỐ B 09-DN/HN**

*Các thuyết minh này là một bộ phận hợp thành và cần được đọc đồng thời với báo cáo tài chính hợp nhất kèm theo*

200 và Thông tư 202 trong việc lập và trình bày báo cáo tài chính hợp nhất cho kỳ hoạt động từ ngày 01 tháng 04 năm 2023 đến ngày 30 tháng 06 năm 2023.

**3. TÓM TẮT CÁC CHÍNH SÁCH KẾ TOÁN CHỦ YẾU**

Sau đây là các chính sách kế toán chủ yếu được Tổng Công ty áp dụng trong việc lập báo cáo tài chính hợp nhất:

**Ước tính kế toán**

Việc lập báo cáo tài chính hợp nhất tuân thủ theo chuẩn mực kế toán, chế độ kế toán doanh nghiệp Việt Nam và các quy định pháp lý có liên quan đến việc lập và trình bày báo cáo tài chính và xử lý tài chính tại thời điểm chính thức chuyển sang Công ty Cổ phần theo quy định hiện hành yêu cầu Ban Tổng Giám đốc phải có những ước tính và giả định ảnh hưởng đến số liệu báo cáo về công nợ, tài sản và việc trình bày các khoản công nợ và tài sản tiềm tàng tại ngày lập báo cáo tài chính hợp nhất cũng như các số liệu báo cáo về doanh thu và chi phí trong suốt kỳ hoạt động. Mặc dù các ước tính kế toán được lập bằng tất cả sự hiểu biết của Ban Tổng Giám đốc, số thực tế phát sinh có thể khác với các ước tính, giả định đặt ra.

**Cơ sở hợp nhất báo cáo tài chính**

Báo cáo tài chính hợp nhất bao gồm báo cáo tài chính riêng của Tổng Công ty được lập cho kỳ hoạt động từ ngày 01 tháng 04 năm 2023 đến ngày 30 tháng 06 năm 2023 và báo cáo tài chính của các công ty do Tổng Công ty kiểm soát (các công ty con) được lập cho kỳ hoạt động từ ngày 01 tháng 04 năm 2023 đến ngày 30 tháng 06 năm 2023. Việc kiểm soát này đạt được khi Tổng Công ty có khả năng kiểm soát các chính sách tài chính và hoạt động của các công ty nhận đầu tư nhằm thu được lợi ích từ hoạt động của các công ty này.

Kết quả hoạt động kinh doanh của các công ty con được mua lại hoặc bán đi trong kỳ được trình bày trong báo cáo kết quả hoạt động kinh doanh hợp nhất từ ngày mua hoặc cho đến ngày bán khoản đầu tư ở công ty con đó.

Trong trường hợp cần thiết, báo cáo tài chính của các công ty con được điều chỉnh để các chính sách kế toán được áp dụng tại Tổng Công ty và các công ty con là giống nhau.

Tất cả các nghiệp vụ và số dư chủ yếu giữa Tổng Công ty với các công ty con và giữa các công ty con với nhau được loại bỏ khi hợp nhất báo cáo tài chính.

Lợi ích của cổ đông không kiểm soát bao gồm giá trị các lợi ích của cổ đông không kiểm soát tại ngày hợp nhất kinh doanh ban đầu và phần lợi ích của cổ đông không kiểm soát trong sự biến động của tổng vốn chủ sở hữu kể từ ngày hợp nhất kinh doanh. Các khoản lỗ phát sinh tại công ty con phải được phân bổ tương ứng với phần sở hữu của cổ đông không kiểm soát, kể cả trường hợp số lỗ đó lớn hơn phần sở hữu của cổ đông không kiểm soát trong tài sản thuần của công ty con.

**Đầu tư vào công ty liên kết**

Công ty liên kết là một công ty mà Tổng Công ty có ảnh hưởng đáng kể nhưng không phải là công ty con hay công ty liên doanh của Tổng Công ty. Ảnh hưởng đáng kể thể hiện ở quyền tham gia vào việc đưa ra

**THUYẾT MINH BÁO CÁO TÀI CHÍNH HỢP NHẤT (Tiếp theo)****MẪU SỐ B 09-DN/HN***Các thuyết minh này là một bộ phận hợp thành và cần được đọc đồng thời với báo cáo tài chính hợp nhất kèm theo*

các quyết định về chính sách tài chính và hoạt động của bên nhận đầu tư nhưng không có ảnh hưởng về mặt kiểm soát hoặc đồng kiểm soát những chính sách này.

Kết quả hoạt động kinh doanh, tài sản và công nợ của các công ty liên kết được hợp nhất trong báo cáo tài chính theo phương pháp vốn chủ sở hữu. Các khoản góp vốn liên kết được trình bày trong bảng cân đối kế toán hợp nhất theo giá gốc được điều chỉnh theo những thay đổi trong phần vốn góp của Tổng Công ty vào phần tài sản thuần của công ty liên kết sau ngày mua khoản đầu tư. Các khoản lỗ của công ty liên kết vượt quá khoản góp vốn của Tổng Công ty tại công ty liên kết đó (bao gồm bất kể các khoản góp vốn dài hạn mà về thực chất tạo thành đầu tư thuần của Tổng Công ty tại công ty liên kết đó) không được ghi nhận.

Trong trường hợp một công ty thành viên của Tổng Công ty thực hiện giao dịch với một công ty liên kết với Tổng Công ty, lãi/lỗ chưa thực hiện tương ứng với phần góp vốn của Tổng Công ty vào công ty liên kết, được loại trừ khỏi báo cáo tài chính hợp nhất.

**Góp vốn liên doanh**

Các khoản góp vốn liên doanh là thỏa thuận trên cơ sở ký kết hợp đồng mà theo đó Tổng Công ty và các bên tham gia thực hiện hoạt động kinh tế trên cơ sở đồng kiểm soát. Cơ sở đồng kiểm soát được hiểu là việc đưa ra các quyết định mang tính chiến lược liên quan đến các chính sách hoạt động và tài chính của đơn vị liên doanh phải có sự đồng thuận của các bên đồng kiểm soát.

Các thỏa thuận góp vốn liên doanh liên quan đến việc thành lập một cơ sở kinh doanh độc lập trong đó có các bên tham gia góp vốn liên doanh được gọi là cơ sở kinh doanh đồng kiểm soát. Công ty lập báo cáo về các khoản lợi ích trong các cơ sở kinh doanh đồng kiểm soát theo phương pháp vốn chủ sở hữu.

**Công cụ tài chính****Ghi nhận ban đầu**

*Tài sản tài chính:* Tại ngày ghi nhận ban đầu, tài sản tài chính được ghi nhận theo giá gốc cộng các chi phí giao dịch có liên quan trực tiếp đến việc mua sắm tài sản tài chính đó. Tài sản tài chính của Tổng Công ty bao gồm tiền, các khoản tương đương tiền, các khoản phải thu khách hàng, phải thu về cho vay, phải thu khác và các khoản đầu tư tài chính dài hạn.

*Công nợ tài chính:* Tại ngày ghi nhận ban đầu, công nợ tài chính được ghi nhận theo giá gốc cộng các chi phí giao dịch có liên quan trực tiếp đến việc phát hành công nợ tài chính đó. Công nợ tài chính của Tổng Công ty bao gồm các khoản phải trả người bán, chi phí phải trả, phải trả khác, các khoản vay và nợ thuê tài chính.

**Đánh giá lại sau lần ghi nhận ban đầu**

Hiện tại, chưa có quy định về đánh giá lại công cụ tài chính sau ghi nhận ban đầu.

**Tiền và các khoản tương đương tiền**

Tiền và các khoản tương đương tiền bao gồm tiền mặt tại quỹ, các khoản tiền gửi không kỳ hạn, các khoản đầu tư ngắn hạn, có khả năng thanh khoản cao, dễ dàng chuyển đổi thành tiền và ít rủi ro liên quan đến việc biến động giá trị.

**THUYẾT MINH BÁO CÁO TÀI CHÍNH HỢP NHẤT (Tiếp theo)****MẪU SỐ B 09-DN/HN***Các thuyết minh này là một bộ phận hợp thành và cần được đọc đồng thời với báo cáo tài chính hợp nhất kèm theo***Các khoản đầu tư tài chính****Các khoản cho vay**

Các khoản cho vay được xác định theo giá gốc trừ đi các khoản dự phòng phải thu khó đòi. Dự phòng phải thu khó đòi các khoản cho vay của Công ty được trích lập theo các quy định kế toán hiện hành.

**Đầu tư vào công cụ vốn của đơn vị khác**

Đầu tư vào công cụ vốn của đơn vị khác phản ánh các khoản đầu tư công cụ vốn nhưng Tổng Công ty không có quyền kiểm soát, đồng kiểm soát hoặc có ảnh hưởng đáng kể đối với bên được đầu tư.

Các khoản đầu tư vào công cụ vốn của đơn vị khác được trình bày trong Bảng cân đối kế toán hợp nhất theo giá gốc trừ đi các khoản dự phòng giảm giá (nếu có). Dự phòng giảm giá đầu tư được trích lập theo quy định tại Thông tư số 228/2009/TT-BTC ngày 07 tháng 12 năm 2009 của Bộ Tài chính về “Hướng dẫn chế độ trích lập và sử dụng các khoản dự phòng giảm giá hàng tồn kho, tổn thất các khoản đầu tư tài chính, nợ phải thu khó đòi và bảo hành sản phẩm, hàng hóa, công trình xây lắp tại doanh nghiệp”, Thông tư số 89/2013/TT-BTC ngày 28 tháng 6 năm 2013 của Bộ Tài chính về việc sửa đổi, bổ sung Thông tư số 228/2009/TT-BTC, Thông tư số 200/2014/TT-BTC do Bộ Tài chính ban hành ngày 22 tháng 12 năm 2014 (“Thông tư 200”) hướng dẫn chế độ kế toán cho doanh nghiệp và các quy định kế toán hiện hành.

**Nợ phải thu**

Nợ phải thu là số tiền có thể thu hồi của khách hàng hoặc các đối tượng khác. Nợ phải thu được trình bày theo giá trị ghi sổ trừ đi các khoản dự phòng phải thu khó đòi.

Dự phòng phải thu khó đòi được trích lập cho những khoản nợ phải thu đã quá hạn thanh toán từ sáu tháng trở lên, hoặc các khoản phải thu mà người nợ khó có khả năng thanh toán do bị thanh lý, phá sản hay các khó khăn tương tự.

**Hàng tồn kho**

Hàng tồn kho được xác định trên cơ sở giá thấp hơn giữa giá gốc và giá trị thuần có thể thực hiện được. Giá gốc hàng tồn kho bao gồm chi phí nguyên vật liệu trực tiếp, chi phí lao động trực tiếp và chi phí sản xuất chung, nếu có, để có được hàng tồn kho ở địa điểm và trạng thái hiện tại. Giá trị thuần có thể thực hiện được được xác định bằng giá bán ước tính trừ các chi phí ước tính để hoàn thành sản phẩm cùng chi phí tiếp thị, bán hàng và phân phối phát sinh.

Dự phòng giảm giá hàng tồn kho của Tổng Công ty được trích lập theo các quy định kế toán hiện hành. Theo đó, Tổng Công ty được phép trích lập dự phòng giảm giá hàng tồn kho lỗi thời, hỏng, kém phẩm chất và trong trường hợp giá gốc của hàng tồn kho cao hơn giá trị thuần có thể thực hiện được tại ngày kết thúc kỳ hoạt động.

**Tài sản cố định hữu hình và khấu hao**

Tài sản cố định hữu hình được trình bày theo nguyên giá trừ giá trị hao mòn lũy kế.

Nguyên giá tài sản cố định hình thành do mua sắm bao gồm giá mua và toàn bộ các chi phí khác liên quan trực tiếp đến việc đưa tài sản vào trạng thái sẵn sàng sử dụng. Đối với tài sản cố định hình thành do đầu tư xây dựng cơ bản theo phương thức giao thầu hoặc tự xây dựng và sản xuất, nguyên giá là giá quyết toán công trình xây dựng theo Quy chế quản lý đầu tư và xây dựng hiện hành, các chi phí khác có liên quan trực

13/06/2023

**TỔNG CÔNG TY LICOGI – CTCP**

Nhà G1, số 491 đường Nguyễn Trãi

Phường Thanh Xuân Nam, Thanh Xuân, Hà Nội, CHXHCN Việt Nam

**Báo cáo tài chính hợp nhất**

Cho kỳ hoạt động từ ngày 01 tháng 04 năm 2023

đến ngày 30 tháng 06 năm 2023

**THUYẾT MINH BÁO CÁO TÀI CHÍNH HỢP NHẤT (Tiếp theo)****MẪU SỐ B 09-DN/HN**

Các thuyết minh này là một bộ phận hợp thành và cần được đọc đồng thời với báo cáo tài chính hợp nhất kèm theo tiếp và lệ phí trước bạ (nếu có). Trường hợp dự án đã hoàn thành và đưa vào sử dụng nhưng quyết toán chưa được phê duyệt, nguyên giá tài sản cố định được ghi nhận theo giá tạm tính trên cơ sở chi phí thực tế đã bỏ ra để có được tài sản cố định. Nguyên giá tạm tính sẽ được điều chỉnh theo giá quyết toán được các cơ quan có thẩm quyền phê duyệt.

Tài sản cố định hữu hình được khấu hao theo phương pháp đường thẳng dựa trên thời gian hữu dụng ước tính, cụ thể như sau:

	Kỳ hoạt động từ ngày 01/04/2023 đến ngày 30/06/2023	Số năm
Nhà cửa, vật kiến trúc		10 - 25
Máy móc, thiết bị		03 - 15
Phương tiện vận tải và thiết bị truyền dẫn		02 - 10
Thiết bị văn phòng		03 - 10
Tài sản cố định khác		03 - 10

Các tài sản cố định hữu hình của Tổng Công ty đã được đánh giá lại khi thực hiện cổ phần hóa. Nguyên giá và giá trị hao mòn lũy kế được điều chỉnh theo kết quả đánh giá lại đã được các cơ quan có thẩm quyền phê duyệt theo quy định.

Các khoản lãi, lỗ phát sinh khi thanh lý, bán tài sản là chênh lệch giữa thu nhập từ thanh lý và giá trị còn lại của tài sản và được ghi nhận vào báo cáo kết quả hoạt động kinh doanh hợp nhất.

**Thuê tài sản**

Một khoản thuê được xem là thuê tài chính khi phần lớn các quyền lợi và rủi ro về quyền sở hữu tài sản được chuyển sang cho người đi thuê. Tất cả các khoản thuê khác được xem là thuê hoạt động.

Tổng Công ty ghi nhận tài sản thuê tài chính là tài sản của Tổng Công ty theo giá trị hợp lý của tài sản thuê tại thời điểm khởi đầu thuê tài sản hoặc theo giá trị hiện tại của khoản thanh toán tiền thuê tối thiểu, nếu giá trị này thấp hơn. Nợ phải trả bên cho thuê tương ứng được ghi nhận trên bảng cân đối kế toán hợp nhất như một khoản nợ phải trả về thuê tài chính. Các khoản thanh toán tiền thuê được chia thành chi phí tài chính và khoản phải trả nợ gốc nhằm đảm bảo tỷ lệ lãi suất định kỳ cố định trên số dư nợ còn lại. Chi phí thuê tài chính được ghi nhận vào kết quả hoạt động kinh doanh, trừ khi các chi phí này trực tiếp hình thành nên tài sản đi thuê, trong trường hợp đó sẽ được vốn hóa theo chính sách kế toán của Tổng Công ty về chi phí đi vay.

Một khoản thuê được xem là thuê hoạt động khi bên cho thuê vẫn được hưởng phần lớn các quyền lợi và phải chịu rủi ro về quyền sở hữu tài sản. Chi phí thuê hoạt động được ghi nhận vào báo cáo kết quả hoạt động kinh doanh hợp nhất theo phương pháp đường thẳng trong suốt thời gian thuê. Các khoản tiền nhận được hoặc phải thu nhằm tạo điều kiện ký kết hợp đồng thuê hoạt động cũng được ghi nhận theo phương pháp đường thẳng trong suốt thời gian thuê.

Các tài sản đi thuê tài chính được khấu hao trên thời gian hữu dụng ước tính tương tự như áp dụng với tài sản thuộc sở hữu của Tổng Công ty hoặc trên thời gian đi thuê, trong trường hợp thời gian này ngắn hơn, cụ thể như sau:

	Kỳ hoạt động từ ngày 01/04/2023 đến ngày 30/06/2023	Số năm
Máy móc, thiết bị		06 - 15
Phương tiện vận tải, thiết bị truyền dẫn		06 - 10

**Tài sản cố định vô hình và khấu hao**



**THUYẾT MINH BÁO CÁO TÀI CHÍNH HỢP NHẤT (Tiếp theo)****MÃ SỐ B 09-DN/HN***Các thuyết minh này là một bộ phận hợp thành và cần được đọc đồng thời với báo cáo tài chính hợp nhất kèm theo*

Tài sản cố định vô hình thể hiện giá trị quyền sử dụng đất, lợi thế thương hiệu LICOGI, phần mềm máy tính và tài sản cố định vô hình khác được trình bày theo nguyên giá trừ giá trị hao mòn lũy kế.

Quyền sử dụng đất có thời hạn được khấu hao theo thời gian được cấp, quyền sử dụng đất có thời hạn sử dụng lâu dài không phải trích khấu hao.

Lợi thế thương hiệu, phần mềm máy tính và các tài sản cố định vô hình khác được khấu hao theo phương pháp đường thẳng dựa trên thời gian hữu dụng ước tính từ hai (02) đến năm (05) năm.

Các tài sản cố định vô hình của Tổng Công ty đã được đánh giá lại khi thực hiện cổ phần hóa doanh nghiệp Nhà nước. Nguyên giá và giá trị hao mòn lũy kế được điều chỉnh theo kết quả đánh giá lại đã được các cơ quan có thẩm quyền phê duyệt theo quy định.

**Bất động sản đầu tư**

Bất động sản đầu tư bao gồm quyền sử dụng đất và nhà xưởng, vật kiến trúc do Tổng Công ty nắm giữ nhằm mục đích thu lợi từ việc cho thuê hoặc chờ tăng giá. Bất động sản đầu tư cho thuê được trình bày theo nguyên giá trừ giá trị hao mòn lũy kế. Bất động sản đầu tư chờ tăng giá được trình bày theo nguyên giá trừ suy giảm giá trị.

Nguyên giá của bất động sản đầu tư được mua bao gồm giá mua và các chi phí liên quan trực tiếp như phí dịch vụ tư vấn về luật pháp liên quan, thuế trước bạ và chi phí giao dịch liên quan khác.

Bất động sản đầu tư là các căn hộ tại số 81/6 Võ Văn Ngân, phường Linh Chiểu, quận Thủ Đức, TP. Hồ Chí Minh được mua chờ tăng giá để bán.

Bất động sản đầu tư cho thuê được khấu hao theo phương pháp đường thẳng trên thời gian hữu dụng ước tính trong vòng 30 năm.

**Chi phí xây dựng cơ bản dở dang**

Các tài sản đang trong quá trình xây dựng phục vụ mục đích sản xuất, cho thuê, quản lý hoặc cho các mục đích khác được ghi nhận theo giá gốc. Chi phí này bao gồm các chi phí cần thiết để hình thành tài sản bao gồm chi phí xây lắp, thiết bị và chi phí khác có liên quan phù hợp với chính sách kế toán của Tổng Công ty. Các chi phí này sẽ được chuyển sang nguyên giá tài sản cố định theo giá tạm tính (nếu chưa có quyết toán được phê duyệt) khi các tài sản được bàn giao đưa vào sử dụng.

Theo quy định về quản lý đầu tư và xây dựng của Nhà nước, tùy theo phân cấp quản lý, giá trị quyết toán các công trình xây dựng cơ bản hoàn thành cần được các cơ quan có thẩm quyền phê duyệt. Do đó, giá trị cuối cùng về giá trị các công trình xây dựng cơ bản có thể thay đổi và phụ thuộc vào quyết toán được phê duyệt bởi các cơ quan có thẩm quyền.

**Các khoản trả trước**

Chi phí trả trước bao gồm các chi phí thực tế đã phát sinh nhưng có liên quan đến kết quả hoạt động sản xuất kinh doanh của nhiều kỳ kế toán. Chi phí trả trước chủ yếu bao gồm khoản trả trước tiền thuê đất, chi phí sửa chữa lớn, lợi thế kinh doanh và các khoản chi phí trả trước dài hạn khác.

Tiền thuê đất thể hiện số tiền thuê đã được trả trước. Tiền thuê trả trước được phân bổ vào Báo cáo kết quả hoạt động kinh doanh hợp nhất theo phương pháp đường thẳng tương ứng với thời gian thuê.

Chi phí sửa chữa lớn được phân bổ vào Báo cáo kết quả hoạt động kinh doanh hợp nhất theo phương pháp đường thẳng trong vòng hai (02) năm.

Giá trị lợi thế kinh doanh phản ánh lợi thế kinh doanh phát sinh khi xác định giá trị doanh nghiệp để cổ phần hóa của Công ty mẹ, Công ty Cổ phần Cơ khí Đông Anh và Công ty Cổ phần Lắp máy Điện nước.

Khoản lợi thế kinh doanh này được phân bổ vào chi phí sản xuất kinh doanh trong thời gian 3 năm kể từ khi các đơn vị nêu trên chính thức hoạt động dưới hình thức Công ty cổ phần.

**THUYẾT MINH BÁO CÁO TÀI CHÍNH HỢP NHẤT (Tiếp theo)****MÃ SỐ B 09-DN/HN***Các thuyết minh này là một bộ phận hợp thành và cần được đọc đồng thời với báo cáo tài chính hợp nhất kèm theo*

Các khoản chi phí trả trước khác bao gồm giá trị công cụ, dụng cụ, linh kiện loại nhỏ đã xuất dùng và các khoản chi phí trả trước khác được coi là có khả năng đem lại lợi ích kinh tế trong tương lai cho Tổng Công ty. Các chi phí này được vốn hóa dưới hình thức các khoản trả trước và được phân bổ vào báo cáo kết quả hoạt động kinh doanh hợp nhất, sử dụng phương pháp đường thẳng theo các quy định kế toán hiện hành.

**Các khoản dự phòng phải trả**

Các khoản dự phòng phải trả được ghi nhận khi Tổng Công ty có nghĩa vụ nợ hiện tại do kết quả từ một sự kiện đã xảy ra, và Tổng Công ty có khả năng phải thanh toán nghĩa vụ này. Các khoản dự phòng được xác định trên cơ sở ước tính của Ban Tổng Giám đốc về các khoản chi phí cần thiết để thanh toán nghĩa vụ nợ này tại ngày kết thúc kỳ hoạt động.

Dự phòng bảo hành công trình xây lắp được trích lập theo tỷ lệ quy định tại hợp đồng xây dựng, trên doanh thu ghi nhận trong kỳ đối với các công trình đã hoàn thành, nghiệm thu bàn giao theo quy định tại Thông tư số 228/2009/TT-BTC ngày 07 tháng 12 năm 2009 của Bộ Tài chính.

**Chi phí phải trả**

Chi phí phải trả được ghi nhận dựa trên các ước tính hợp lý về số tiền phải trả cho các hàng hóa, dịch vụ đã sử dụng trong kỳ.

Chi phí phải trả bao gồm các khoản chi phí lãi vay, các khoản chi phí phải trả cho công trình xây lắp và các khoản chi phí phải trả khác.

Chi phí lãi vay được ước tính dựa trên số tiền vay, thời hạn và lãi suất thực tế từng thời kỳ.

Chi phí phải trả cho công trình xây lắp là chi phí được trích trước phù hợp với doanh thu hợp đồng xây dựng được ghi nhận dựa trên biên bản nghiệm thu giá trị khối lượng hoàn thành giữa Tổng Công ty và khách hàng.

**Ghi nhận doanh thu**Doanh thu bán hàng

Doanh thu bán hàng được ghi nhận khi đồng thời thỏa mãn tất cả năm (5) điều kiện sau:

- Tổng Công ty đã chuyển giao phần lớn rủi ro và lợi ích gắn liền với quyền sở hữu sản phẩm hoặc hàng hóa cho người mua;
- Tổng Công ty không còn nắm giữ quyền quản lý hàng hóa như người sở hữu hàng hóa hoặc quyền kiểm soát hàng hóa;
- Doanh thu được xác định tương đối chắc chắn;
- Tổng Công ty sẽ thu được lợi ích kinh tế từ giao dịch bán hàng; và
- Xác định được chi phí liên quan đến giao dịch bán hàng.

Doanh thu cung cấp dịch vụ

Doanh thu của giao dịch về cung cấp dịch vụ được ghi nhận khi kết quả của giao dịch đó được xác định một cách đáng tin cậy. Trường hợp giao dịch về cung cấp dịch vụ liên quan đến nhiều kỳ thì doanh thu được ghi nhận trong kỳ theo kết quả phần công việc đã hoàn thành tại ngày của bảng cân đối kế toán hợp nhất của kỳ đó. Kết quả của giao dịch cung cấp dịch vụ được xác định khi thỏa mãn tất cả bốn (4) điều kiện sau:

- Doanh thu được xác định tương đối chắc chắn;
- Có khả năng thu được lợi ích kinh tế từ giao dịch cung cấp dịch vụ đó;
- Xác định được phần công việc đã hoàn thành tại ngày của bảng cân đối kế toán hợp nhất; và
- Xác định được chi phí phát sinh cho giao dịch và chi phí hoàn thành giao dịch cung cấp dịch vụ đó.

Doanh thu từ hợp đồng xây dựng của Tổng Công ty được ghi nhận theo chính sách kế toán của Tổng Công ty về hợp đồng xây dựng (xem chi tiết dưới đây).

**THUYẾT MINH BÁO CÁO TÀI CHÍNH HỢP NHẤT (Tiếp theo)****MẪU SỐ B 09-DN/HN**

*Các thuyết minh này là một bộ phận hợp thành và cần được đọc đồng thời với báo cáo tài chính hợp nhất kèm theo Doanh thu hoạt động tài chính*

Lãi tiền gửi được ghi nhận trên cơ sở dồn tích, được xác định trên số dư các tài khoản tiền gửi và lãi suất áp dụng.

Lãi từ các khoản đầu tư được ghi nhận khi Tổng Công ty có quyền nhận khoản lãi.

**Hợp đồng xây dựng**

Khi kết quả thực hiện hợp đồng xây dựng có thể được ước tính một cách đáng tin cậy và được khách hàng xác nhận, doanh thu và chi phí liên quan đến hợp đồng được ghi nhận tương ứng với phần công việc đã hoàn thành được khách hàng xác nhận trong kỳ.

Khi kết quả thực hiện hợp đồng xây dựng không thể được ước tính một cách đáng tin cậy, doanh thu chỉ được ghi nhận tương đương với chi phí của hợp đồng đã phát sinh mà việc được hoàn trả là tương đối chắc chắn.

Doanh thu bán bất động sản Tổng Công ty là chủ đầu tư được ghi nhận khi đồng thời thỏa mãn tất cả năm (5) điều kiện sau (không phụ thuộc đã làm xong thủ tục pháp lý về giấy chứng nhận quyền sử dụng đất hay chưa):

- Bất động sản đã hoàn thành toàn bộ và bàn giao cho người mua, Tổng Công ty đã chuyển giao rủi ro và lợi ích gắn liền với quyền sở hữu bất động sản cho người mua;
- Tổng Công ty không còn nắm giữ quyền quản lý bất động sản như người sở hữu bất động sản hoặc quyền kiểm soát bất động sản;
- Doanh thu được xác định tương đối chắc chắn;
- Tổng Công ty đã thu được hoặc sẽ thu được lợi ích kinh tế từ giao dịch bán bất động sản;
- Xác định được chi phí liên quan đến giao dịch bán bất động sản.

**Ghi nhận giá vốn**

Giá vốn hàng bán đối với hoạt động xây lắp được xác định trên cơ sở tỷ lệ lãi gộp ước tính và doanh thu của các công trình. Sau khi công trình hoàn thành, nghiệm thu quyết toán với chủ đầu tư, chênh lệch giữa giá vốn hàng bán đã ghi nhận và tổng chi phí đầu tư thực tế của công trình được điều chỉnh tăng/giảm giá vốn hàng bán tại kỳ kết thúc.

Giá vốn hàng bán đối với hoạt động kinh doanh bất động sản là quyền sử dụng đất và hạ tầng đi kèm chuyển nhượng cho khách hàng được xác định trên cơ sở tỷ lệ lãi theo dự toán của các dự án và doanh thu ghi nhận trong kỳ/hoặc suất đầu tư dự toán và diện tích kinh doanh. Sau khi dự án kết thúc giai đoạn kinh doanh, chênh lệch giữa giá vốn hàng bán đã ghi nhận và tổng chi phí đầu tư thực tế của dự án được điều chỉnh tăng/giảm giá vốn hàng bán tại năm kết thúc.

**Ngoại tệ**

Tổng Công ty áp dụng xử lý chênh lệch tỷ giá theo hướng dẫn của Chuẩn mực kế toán Việt Nam số 10 (VAS 10) “Ảnh hưởng của việc thay đổi tỷ giá hối đoái”. Theo đó, các nghiệp vụ phát sinh bằng ngoại tệ được chuyển đổi theo tỷ giá tại ngày phát sinh nghiệp vụ. Số dư các khoản mục tiền tệ có gốc ngoại tệ tại ngày kết thúc kỳ kế toán được chuyển đổi theo tỷ giá tại ngày này. Chênh lệch tỷ giá phát sinh được hạch toán vào Báo cáo kết quả hoạt động kinh doanh hợp nhất. Lãi chênh lệch tỷ giá do đánh giá lại các số dư tại ngày kết thúc kỳ kế toán không được dùng để chia cho chủ sở hữu.

**Chi phí đi vay**

Chi phí đi vay được ghi nhận vào chi phí sản xuất, kinh doanh trong kỳ khi phát sinh, trừ khi được vốn hoá theo quy định của Chuẩn mực kế toán số 16 “Chi phí đi vay”. Theo đó, chi phí đi vay liên quan trực tiếp đến việc mua, đầu tư xây dựng hoặc sản xuất những tài sản cần một thời gian tương đối dài để hoàn thành

**THUYẾT MINH BÁO CÁO TÀI CHÍNH HỢP NHẤT (Tiếp theo)****MÃ SỐ B 09-DN/HN***Các thuyết minh này là một bộ phận hợp thành và cần được đọc đồng thời với báo cáo tài chính hợp nhất kèm theo*

đưa vào sử dụng hoặc kinh doanh được cộng vào nguyên giá tài sản cho đến khi tài sản đó được đưa vào sử dụng hoặc kinh doanh. Các khoản thu nhập phát sinh từ việc đầu tư tạm thời các khoản vay được ghi giảm nguyên giá tài sản có liên quan. Đối với khoản vay riêng phục vụ việc xây dựng tài sản cố định, bất động sản đầu tư, lãi vay được vốn hóa kể cả khi thời gian xây dựng dưới 12 tháng.

Các khoản chi phí đi vay khác được ghi nhận vào kết quả hoạt động kinh doanh hợp nhất khi phát sinh.

**Thuế**

Thuế thu nhập doanh nghiệp thể hiện tổng giá trị của số thuế phải trả hiện tại và số thuế hoãn lại.

Số thuế phải trả hiện tại được tính dựa trên thu nhập chịu thuế trong kỳ. Thu nhập chịu thuế khác với lợi nhuận thuần được trình bày trên báo cáo kết quả hoạt động kinh doanh hợp nhất vì thu nhập chịu thuế không bao gồm các khoản thu nhập hay chi phí tính thuế hoặc được khấu trừ trong các kỳ khác (bao gồm cả lỗ mang sang, nếu có) và ngoài ra không bao gồm các chỉ tiêu không chịu thuế hoặc không được khấu trừ.

Thuế thu nhập hoãn lại được tính trên các khoản chênh lệch giữa giá trị ghi sổ và cơ sở tính thuế thu nhập của các khoản mục tài sản hoặc công nợ trên báo cáo tài chính hợp nhất và được ghi nhận theo phương pháp bảng cân đối kế toán. Thuế thu nhập hoãn lại phải trả phải được ghi nhận cho tất cả các khoản chênh lệch tạm thời còn tài sản thuế thu nhập hoãn lại chỉ được ghi nhận khi chắc chắn có đủ lợi nhuận tính thuế trong tương lai để khấu trừ các khoản chênh lệch tạm thời.

Thuế thu nhập hoãn lại được xác định theo thuế suất dự tính sẽ áp dụng cho kỳ tài sản được thu hồi hay nợ phải trả được thanh toán. Thuế thu nhập hoãn lại được ghi nhận vào báo cáo kết quả hoạt động kinh doanh hợp nhất và chỉ ghi vào vốn chủ sở hữu khi khoản thuế đó có liên quan đến các khoản mục được ghi tăng vào vốn chủ sở hữu.

Tài sản thuế thu nhập hoãn lại và nợ thuế thu nhập hoãn lại phải trả được bù trừ khi Tổng Công ty có quyền hợp pháp để bù trừ giữa tài sản thuế thu nhập hiện hành với thuế thu nhập hiện hành phải nộp và khi các tài sản thuế thu nhập hoãn lại và nợ thuế thu nhập hoãn lại phải trả liên quan tới thuế thu nhập doanh nghiệp được quản lý bởi cùng một cơ quan thuế và Tổng Công ty có dự định thanh toán thuế thu nhập hiện hành trên cơ sở thuần.

Việc xác định thuế thu nhập của Tổng Công ty căn cứ vào các quy định hiện hành về thuế. Tuy nhiên, những quy định này thay đổi theo từng thời kỳ và việc xác định sau cùng về thuế thu nhập doanh nghiệp tùy thuộc vào kết quả kiểm tra của cơ quan thuế có thẩm quyền.

Các loại thuế khác được áp dụng theo các luật thuế hiện hành tại Việt Nam.

**4. TIỀN VÀ CÁC KHOẢN TƯƠNG ĐƯƠNG TIỀN**

	<u>30/06/2023</u>	<u>01/01/2023</u>
	<b>VND</b>	<b>VND</b>
Tiền mặt	3.975.247.691	4.393.885.786
Tiền gửi ngân hàng không kỳ hạn	38.411.658.141	59.374.263.785
Tiền đang chuyển	-	-
Các khoản tương đương tiền (i)	3.700.000.000	17.601.158.600
	<u><b>46.086.905.832</b></u>	<u><b>81.369.308.171</b></u>

- (i) Các khoản tương đương tiền phản ánh các khoản tiền gửi có kỳ hạn gốc nhỏ hơn hoặc bằng 3 tháng tại các ngân hàng thương mại.

**TỔNG CÔNG TY LICOGI - CTCP**

Nhà G1, số 491 đường Nguyễn Trãi, Phường Thanh Xuân Nam,  
Quận Thanh Xuân, Hà Nội, CHXHCN Việt Nam

**Báo cáo tài chính hợp nhất**

Cho kỳ hoạt động từ ngày 01 tháng 04 năm 2023 đến ngày 30 tháng 06 năm 2023

**THUYẾT MINH BÁO CÁO TÀI CHÍNH HỢP NHẤT (Tiếp theo)**

Các thuyết minh này là một bộ phận hợp thành và cần được đọc đồng thời với báo cáo tài chính hợp nhất kèm theo

**MẪU SỐ B 09-DN/HN****5. CÁC KHOẢN ĐẦU TƯ TÀI CHÍNH**

	30/06/2023			01/01/2023		
	Giá gốc	Giá trị theo phương pháp vốn chủ sở hữu	Giá trị hợp lý	Giá gốc	Giá trị theo phương pháp vốn chủ sở hữu	Giá trị hợp lý
	VND	VND	VND	VND	VND	VND
<b>Đầu tư vào công ty liên kết</b>						
Công ty Cổ phần Licogi 14	41.882.018.732	84.295.048.787	84.295.048.787	46.647.076.676	92.380.269.511	92.380.269.511
Công ty Cổ phần Licogi 19	1.999.068.969	1.859.339.077	1.859.339.077	1.999.068.969	2.031.710.274	2.031.710.274
Công ty Cổ phần Đầu tư Xây dựng Bình Long	16.540.000.000	18.244.569.801	18.244.569.801	16.540.000.000	18.244.569.801	18.244.569.801
Công ty Cổ phần Thủy điện Bắc Hà	280.746.574.730	325.532.797.262	325.532.797.262	280.746.574.730	351.421.726.149	351.421.726.149
Công ty Cổ phần Đầu tư và VLXD Đông Anh 8	9.746.080.000	7.526.864.374	7.526.864.374	9.746.080.000	7.526.864.374	7.526.864.374
<b>Đầu tư vào công ty liên doanh</b>	-	-	-	-	-	-
Công ty TNHH Khu công nghiệp Thăng Long	159.253.337.143	186.315.699.950	186.315.699.950	159.253.337.143	224.425.334.558	224.425.334.558
	<b>510.167.079.574</b>	<b>623.774.319.251</b>	<b>623.774.319.251</b>	<b>514.932.137.518</b>	<b>696.030.474.667</b>	<b>696.030.474.667</b>

**TỔNG CÔNG TY LICOGI - CTCP**

Nhà G1, số 491 đường Nguyễn Trãi, Phường Thanh Xuân Nam,  
Quận Thanh Xuân, Hà Nội, CHXHCN Việt Nam

**Báo cáo tài chính hợp nhất**

Cho kỳ hoạt động từ ngày 01 tháng 04 năm 2023 đến ngày 30 tháng 06 năm 2023

**THUYẾT MINH BÁO CÁO TÀI CHÍNH HỢP NHẤT (Tiếp theo)****MẪU SỐ B 09-DN/HN**

Các thuyết minh này là một bộ phận hợp thành và cần được đọc đồng thời với báo cáo tài chính hợp nhất kèm theo

**6. CÁC KHOẢN ĐẦU TƯ TÀI CHÍNH (Tiếp theo)**

	30/06/2023			01/01/2023		
	Giá gốc VND	Dự phòng VND	Giá trị hợp lý VND	Giá gốc VND	Dự phòng VND	Giá trị hợp lý VND
<b>Đầu tư vào đơn vị khác</b>						
Công ty Cổ phần Licogi 12	7.895.068.192	(5.108.479.192)	2.786.589.000	7.895.068.192	(5.108.479.192)	2.786.589.000
Công ty Cổ phần Licogi 13	25.001.671.600	(14.946.651.500)	10.055.020.100	25.001.671.600	(14.946.651.500)	10.055.020.100
Công ty Cổ phần Đầu tư và Xây dựng số 18	10.530.000.000	-	10.530.000.000	10.530.000.000	-	10.530.000.000
Công ty Cổ phần Thủy điện Đăk Đrinh	13.753.805.608		13.753.805.608	13.753.805.608		13.753.805.608
Công ty liên doanh Sản xuất vật liệu xây dựng Hà Nam			-	-	-	-
Công ty Cổ phần Đầu tư Khu công nghiệp Dầu	780.000.000		780.000.000	780.000.000		780.000.000
Công ty Cổ phần Đầu tư Xây dựng Vinashin -	1.000.000.000	(1.000.000.000)	-	1.000.000.000	(1.000.000.000)	-
Công ty Cổ phần Quản lý dự án và Xây dựng Licogi	300.000.000	(300.000.000)	-	300.000.000	(300.000.000)	-
Công ty Cổ phần gạch Phong Niên					-	
	<b>59.260.545.400</b>	<b>(21.355.130.692)</b>	<b>37.905.414.708</b>	<b>59.260.545.400</b>	<b>(21.355.130.692)</b>	<b>37.905.414.708</b>



**TỔNG CÔNG TY LICOGI – CTCP**

Nhà G1, số 491 đường Nguyễn Trãi

Phường Thanh Xuân Nam, Thanh Xuân, Hà Nội, CHXHCN Việt Nam

**Báo cáo tài chính hợp nhất**

Cho kỳ hoạt động từ ngày 01 tháng 04 năm 2023

đến ngày 30 tháng 06 năm 2023

**THUYẾT MINH BÁO CÁO TÀI CHÍNH HỢP NHẤT (Tiếp theo)****MẪU SỐ B 09-DN/HN***Các thuyết minh này là một bộ phận hợp thành và cần được đọc đồng thời với báo cáo tài chính hợp nhất kèm theo***7. PHẢI THU CỦA KHÁCH HÀNG**

	<u>30/06/2023</u>	<u>01/01/2023</u>
	VND	VND
<b>a. Ngắn hạn</b>		
Công ty Cổ phần Đầu tư và Xây dựng 578	14.503.806.049	14.503.806.049
Công ty Cổ phần Thủy điện Đăk Đrinh	19.307.107.156	19.307.107.156
Công ty Cổ phần An Gia Tiến	31.060.883.921	31.560.883.921
Công ty Cổ phần Đầu tư xây dựng Thái Sơn	23.614.249.188	29.202.341.830
Công ty Cổ phần Đầu tư và Xây dựng số 8	21.261.594.839	21.261.594.839
Công ty Cổ phần Vinhomes	52.364.697.382	19.214.454.072
Công ty Cổ Phần Thực Phẩm Miền Bắc	15.662.726.396	15.662.726.396
Công ty TNHH Đầu tư và phát triển TM Thanh Tùng	11.757.408.608	16.118.410.601
Các khách hàng được chuyển giao khi sáp nhập Cometco vào Licogi 2	10.293.127.409	10.393.127.409
Các khách hàng khác	596.619.743.577	597.005.877.812
	<u>796.445.344.525</u>	<u>774.230.330.085</u>
	-	-
<b>Trong đó các bên liên quan</b>	<u>23.749.531.918</u>	<u>4.965.370.978</u>

**8. TRẢ TRƯỚC CHO NGƯỜI BÁN NGẮN HẠN**

	<u>30/06/2023</u>	<u>01/01/2023</u>
	VND	VND
Công ty TNHH Chang Xin (Việt Nam)	-	3.413.966.785
Công ty CP Xây dựng 203	6.829.116.000	6.829.116.000
Trả trước cho người bán khác	102.703.398.234	86.962.875.784
	<u>109.532.514.234</u>	<u>97.205.958.569</u>
<b>Trả trước cho người bán là các bên liên quan</b>	<u>3.695.789.577</u>	<u>3.695.789.577</u>
<b>Tổng cộng</b>	<u>113.228.303.811</u>	<u>100.901.748.146</u>

**9. PHẢI THU VỀ CHO VAY NGẮN HẠN**

	<u>30/06/2023</u>	<u>01/01/2023</u>
	VND	VND
Công ty Cổ phần Đầu tư và Vật liệu Xây dựng Đông Anh 8	5.191.160.010	5.811.160.010
Phải thu về cho vay khác	1.700.000.000	1.700.000.000
	<u>6.891.160.010</u>	<u>7.511.160.010</u>

**10. PHẢI THU KHÁC**

**TỔNG CÔNG TY LICOGI – CTCP**

Nhà G1, số 491 đường Nguyễn Trãi

Phường Thanh Xuân Nam, Thanh Xuân, Hà Nội, CHXHCN Việt Nam

**Báo cáo tài chính hợp nhất**

Cho kỳ hoạt động từ ngày 01 tháng 04 năm 2023

đến ngày 30 tháng 06 năm 2023

**THUYẾT MINH BÁO CÁO TÀI CHÍNH HỢP NHẤT (Tiếp theo)****MẪU SỐ B 09-DN/HN***Các thuyết minh này là một bộ phận hợp thành và cần được đọc đồng thời với báo cáo tài chính hợp nhất kèm theo*

	<b>30/06/2023</b>	<b>01/01/2023</b>
	<b>VND</b>	<b>VND</b>
<b>a) Ngắn hạn</b>		
Phải thu về tạm ứng	137.920.297.239	131.167.217.372
Công ty Cổ phần Cơ giới và Xây lắp số 9.1	17.241.013.260	17.241.013.260
Ban quản lý Dự án Khu đô thị mới Thịnh Liệt	56.100.344.472	55.902.500.572
Phải thu khác từ Cometco chuyển về Licogi 2	25.496.220.371	25.496.220.371
Phải thu về cổ phần hóa	3.629.349.575	3.629.349.575
Ký cược, ký quỹ ngắn hạn	38.466.560	68.431.895
Các khoản phải thu khác	224.527.045.747	130.626.370.818
	<b>464.952.737.224</b>	<b>364.131.103.863</b>
<b>Phải thu khác các bên liên quan</b>	<b>4.459.131.455</b>	<b>4.471.356.455</b>
<b>Tổng cộng</b>	<b>469.411.868.679</b>	<b>368.602.460.318</b>

**11. HÀNG TỒN KHO**

	<b>30/06/2023</b>		<b>01/01/2023</b>	
	<b>Giá gốc</b>	<b>Dự phòng</b>	<b>Giá gốc</b>	<b>Dự phòng</b>
	<b>VND</b>	<b>VND</b>	<b>VND</b>	<b>VND</b>
Hàng mua đang đi đường	508.837.225	-	3.011.562.766	
Nguyên liệu, vật liệu	85.659.373.732	(6.211.640.932)	99.027.721.395	(6.257.600.274)
Công cụ, dụng cụ	5.825.690.796	-	6.477.288.786	
Chi phí sản xuất, kinh doanh dở dang	649.498.652.457	(25.271.326.552)	630.474.191.855	(13.259.325.313)
Thành phẩm	53.980.081.757	(192.833.628)	59.395.965.469	(229.957.350)
Hàng hoá	3.269.028.906	-	1.369.940.713	
<b>Cộng</b>	<b>798.741.664.873</b>	<b>(31.675.801.112)</b>	<b>799.756.670.984</b>	<b>(19.746.882.937)</b>

Tại ngày 30 tháng 06 năm 2023, Tổng Công ty đã trích lập dự phòng giảm giá hàng tồn kho cho một số vật tư ứ đọng, kém, mất phẩm chất không có khả năng tiêu thụ, một số công trình quyết toán giảm với giá trị là 31.675.801.112 đồng (ngày 31 tháng 12 năm 2022 là: 19.746.882.937 đồng).

**12. CHI PHÍ TRẢ TRƯỚC**



**TỔNG CÔNG TY LICOGI – CTCP**

Nhà G1, số 491 đường Nguyễn Trãi

Phường Thanh Xuân Nam, Thanh Xuân, Hà Nội, CHXHCN Việt Nam

**Báo cáo tài chính hợp nhất**

Cho kỳ hoạt động từ ngày 01 tháng 04 năm 2023

đến ngày 30 tháng 06 năm 2023

**THUYẾT MINH BÁO CÁO TÀI CHÍNH HỢP NHẤT (Tiếp theo)****MẪU SỐ B 09-DN/HN***Các thuyết minh này là một bộ phận hợp thành và cần được đọc đồng thời với báo cáo tài chính hợp nhất kèm theo*

	<u>30/06/2023</u>	<u>01/01/2023</u>
	VND	VND
<b>a. Ngắn hạn</b>		
Công cụ, dụng cụ chờ phân bổ	1.494.391.619	2.997.777.090
Chi phí sửa chữa	2.896.214.360	659.878.932
Chi phí trả trước khác	594.527.775	810.676.092
	<u><b>3.951.948.301</b></u>	<u><b>4.468.332.114</b></u>
<b>b. Dài hạn</b>		
Công cụ, dụng cụ chờ phân bổ	11.183.576.565	12.199.153.172
Trả trước tiền thuê đất	4.288.263.782	4.280.114.493
Chi phí sửa chữa tài sản cố định	5.584.779.107	6.556.242.468
Chi phí trả trước dài hạn khác	5.859.531.625	6.430.407.253
	<u><b>26.916.151.079</b></u>	<u><b>29.465.917.386</b></u>

**TỔNG CÔNG TY LICOGI - CTCP**

Nhà G1, số 491 đường Nguyễn Trãi  
 Phường Thanh Xuân Nam, Thanh Xuân, Hà Nội, CHXHCN Việt Nam

**Báo cáo tài chính hợp nhất**

Cho kỳ hoạt động từ ngày 01 tháng 04 năm 2023 đến ngày 30 tháng 06 năm 2023

**THUYẾT MINH BÁO CÁO TÀI CHÍNH HỢP NHẤT (Tiếp theo)****MẪU SỐ B 09-DN/HN**

*Các thuyết minh này là một bộ phận hợp thành và cần được đọc đồng thời với báo cáo tài chính hợp nhất kèm theo*

**13. TĂNG, GIẢM TÀI SẢN CỐ ĐỊNH HỮU HÌNH**

	Nhà cửa, vật kiến trúc	Máy móc, thiết bị	Phương tiện vận tải và thiết bị truyền dẫn	Thiết bị văn phòng	Tài sản cố định khác	Tổng cộng
	VND	VND	VND	VND	VND	VND
<b>NGUYỄN GIÁ</b>						
<b>Tại ngày 01/01/2023</b>	<b>251.666.991.380</b>	<b>943.195.501.698</b>	<b>158.466.312.012</b>	<b>8.361.408.791</b>	<b>1.540.536.399</b>	<b>1.363.230.750.280</b>
<b>Tăng trong năm</b>	-	3.476.096.591	-	139.038.500	-	3.615.135.091
Mua sắm mới	-	3.476.096.591	-	139.038.500	-	3.615.135.091
Đầu tư xây dựng cơ bản hoàn thành	-	-	-	-	-	-
Mua lại tài sản cố định thuê tài chính	-	-	-	-	-	-
Tăng khác	-	-	-	-	-	-
<b>Giảm trong năm</b>	<b>6.815.586.638</b>	<b>4.407.594.187</b>	<b>351.676.476</b>	<b>102.836.365</b>	-	<b>11.677.693.666</b>
Giảm khác	1.253.112.716	-	-	-	-	1.253.112.716
Thanh lý, nhượng bán	5.562.473.922	4.407.594.187	351.676.476	102.836.365	-	10.424.580.950
<b>Tại ngày 30/06/2023</b>	<b>244.851.404.742</b>	<b>942.264.004.102</b>	<b>158.114.635.536</b>	<b>8.397.610.926</b>	<b>1.540.536.399</b>	<b>1.355.168.191.705</b>
<b>GIÁ TRỊ HAO MÒN LŨY KẾ</b>						
<b>Tại ngày 01/01/2023</b>	<b>178.150.351.217</b>	<b>770.284.620.330</b>	<b>146.424.945.843</b>	<b>6.988.311.441</b>	<b>1.420.564.401</b>	<b>1.103.268.793.232</b>
<b>Tăng trong năm</b>	<b>4.046.285.947</b>	<b>16.876.400.683</b>	<b>3.824.054.703</b>	<b>277.622.007</b>	<b>14.843.750</b>	<b>25.039.207.090</b>
Khấu hao trong năm	4.046.285.947	16.876.400.683	3.824.054.703	277.622.007	14.843.750	25.039.207.090
Tăng khác	-	-	-	-	-	-
<b>Giảm trong năm</b>	<b>6.768.505.388</b>	<b>4.402.235.299</b>	<b>351.676.476</b>	<b>102.836.365</b>	-	<b>11.625.253.528</b>
Thanh lý, nhượng bán	-	363.636.363	351.676.476	102.836.365	-	818.149.204
Giảm khác	6.768.505.388	4.038.598.936	-	-	-	10.807.104.324
<b>Tại ngày 30/06/2023</b>	<b>175.428.131.776</b>	<b>782.758.785.714</b>	<b>149.897.324.070</b>	<b>7.163.097.083</b>	<b>1.435.408.151</b>	<b>1.116.682.746.794</b>
<b>GIÁ TRỊ CÒN LẠI</b>						
<b>Tại ngày 30/06/2023</b>	<b>69.423.272.966</b>	<b>159.505.218.388</b>	<b>8.217.311.466</b>	<b>1.234.513.843</b>	<b>105.128.248</b>	<b>238.485.444.911</b>
<b>Tại ngày 01/01/2023</b>	<b>73.516.640.163</b>	<b>172.910.881.368</b>	<b>12.041.366.169</b>	<b>1.373.097.350</b>	<b>119.971.998</b>	<b>259.961.957.048</b>

## THUYẾT MINH BÁO CÁO TÀI CHÍNH HỢP NHẤT (Tiếp theo)

MẪU SỐ B 09-DN/HN

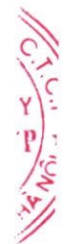
Các thuyết minh này là một bộ phận hợp thành và cần được đọc đồng thời với báo cáo tài chính hợp nhất kèm theo

## 14. TĂNG, GIẢM TÀI SẢN CỐ ĐỊNH THUÊ TÀI CHÍNH

	Máy móc, thiết bị VND	Phương tiện vận tải, thiết bị truyền dẫn VND	Tổng cộng VND
<b>NGUYÊN GIÁ</b>			
Tại ngày 01/01/2023	-	-	-
Tăng trong năm	6.879.716.365	-	6.879.716.365
Giảm trong năm		-	-
<b>Tại ngày 30/06/2023</b>	<b>6.879.716.365</b>	<b>-</b>	<b>6.879.716.365</b>
<b>GIÁ TRỊ HAO MÒN LŨY KẾ</b>			
Tại ngày 01/01/2023	-	-	-
Tăng trong năm		-	-
Khấu hao trong năm	399.269.255	-	399.269.255
Giảm trong năm		-	-
<b>Tại ngày 30/06/2023</b>	<b>399.269.255</b>	<b>-</b>	<b>399.269.255</b>
<b>GIÁ TRỊ CÒN LẠI</b>			
Tại ngày 30/06/2023	6.480.447.110	-	6.480.447.110
Tại ngày 01/01/2023	-	-	-

## 15. TĂNG, GIẢM TÀI SẢN CỐ ĐỊNH VÔ HÌNH

	Quyền sử dụng đất VND	Phần mềm máy tính VND	Tài sản cố định vô hình khác VND	Tổng cộng VND
<b>NGUYÊN GIÁ</b>				
Tại ngày 01/01/2023	28.583.669.806	868.000.000	500.000.000	29.951.669.806
Giảm trong năm	-	60.000.000	-	60.000.000
Tăng trong năm	-	240.000.000	-	240.000.000
<b>Tại ngày 30/06/2023</b>	<b>28.583.669.806</b>	<b>1.048.000.000</b>	<b>500.000.000</b>	<b>30.131.669.806</b>
<b>GIÁ TRỊ HAO MÒN LŨY KẾ</b>				
Tại ngày 01/01/2023	2.707.376.746	322.936.838	500.000.000	3.530.313.584
Tăng trong năm	-	-	-	-
Khấu hao trong năm	66.279.324	57.350.001	-	123.629.325
Tăng khác	-	-	-	-
Giảm trong năm	-	-	-	-
<b>Tại ngày 30/06/2023</b>	<b>2.707.376.746</b>	<b>380.286.839</b>	<b>500.000.000</b>	<b>3.653.942.909</b>
<b>GIÁ TRỊ CÒN LẠI</b>				
Tại ngày 30/06/2023	25.876.293.060	667.713.161	-	26.477.726.897
Tại ngày 01/01/2023	25.876.293.060	545.063.162	-	26.421.356.222



**TỔNG CÔNG TY LICOGI - CTCP**

Nhà G1, số 491 đường Nguyễn Trãi

Phường Thanh Xuân Nam, Thanh Xuân, Hà Nội, CHXHCN Việt Nam

**Báo cáo tài chính hợp nhất**

Cho kỳ hoạt động từ ngày 01 tháng 04 năm 2023

đến ngày 30 tháng 06 năm 2023

**THUYẾT MINH BÁO CÁO TÀI CHÍNH HỢP NHẤT (Tiếp theo)****MẪU SỐ B 09-DN/HN***Các thuyết minh này là một bộ phận hợp thành và cần được đọc đồng thời với báo cáo tài chính hợp nhất kèm theo***16. CHI PHÍ XÂY DỰNG CƠ BẢN DỒI DANG****a) Chi phí sản xuất kinh doanh dở dang dài hạn**

	<u>30/06/2023</u>	<u>01/01/2023</u>
	VND	VND
Dự án Khu đô thị Thịnh Liệt	1.142.567.603.877	1.117.033.872.125
Dự án Khu đô thị Thịnh Liệt - CT7 - Licogi 2	-	
Dự án thủy điện Cẩm thủy	4.589.571.314	4.589.571.314
	<u>1.147.157.175.191</u>	<u>1.121.623.443.439</u>

**b) Chi phí xây dựng cơ bản dở dang dài hạn**

	<u>30/06/2023</u>	<u>01/01/2023</u>
	VND	VND
Chi phí đền bù, hỗ trợ, tư vấn đất nông nghiệp CTCP VLĐ	6.348.211.112	7.084.709.941
Trụ sở làm việc và Văn phòng cho thuê tại Lô E7,	10.255.346.991	9.671.801.536
Khác	5.338.049.889	3.755.139.044
	<u>21.941.607.992</u>	<u>20.511.650.521</u>

**17. PHẢI TRẢ NGƯỜI BÁN**

	<u>30/06/2023</u>	<u>01/01/2023</u>
	VND	VND
<b>a. Ngắn hạn</b>		
Công ty Cổ phần Licogi 13	23.855.922.319	49.465.198.129
Công ty Cổ phần Đầu tư và Xây dựng số 18 - Licogi 18	21.315.667.560	29.885.086.701
Công ty Cổ phần Đầu tư và Xây dựng số 18.1	16.430.964.213	16.730.964.213
Công ty cổ phần Licogi 16	13.347.730.725	29.495.610.739
CT CP ĐT XD Hạ tầng và khai thác mỏ Tân Việt Bắc	15.928.014.655	15.928.014.655
Các đối tượng khác	532.931.051.686	471.842.224.322
	<u>623.809.351.158</u>	<u>613.347.098.759</u>
<b>b. Trong đó phải trả người bán là các bên liên quan</b>	<u>1.161.808.000</u>	<u>960.860.800</u>

**18. NGƯỜI MUA TRẢ TIỀN TRƯỚC NGẮN HẠN**

	<u>30/06/2023</u>	<u>01/01/2023</u>
	VND	VND
Dự án KĐT Đông Hưng - Thái Bình	25.982.058.700	25.982.058.700
Khách hàng dự án Nam ga	104.591.989.862	104.591.989.862
Công ty CP Thủy điện Thượng Sơn Tây	23.984.000.000	23.984.000.000
Công ty CP Thủy điện Thiên Tân	8.725.163.088	8.725.163.088
Công ty CP Đầu tư địa ốc Đại Quang Minh	9.431.631.744	9.431.631.744
Dự án KĐT P. Tứ Minh, Hải Dương	-	13.115.932.830
Khác	84.581.572.602	62.131.992.979
	<u>257.296.415.996</u>	<u>247.962.769.203</u>

**19. THUẾ VÀ CÁC KHOẢN PHẢI THU/PHẢI NỘP NHÀ NƯỚC**

**TỔNG CÔNG TY LICOGI - CTCP**

Nhà G1, số 491 đường Nguyễn Trãi

Phường Thanh Xuân Nam, Thanh Xuân, Hà Nội, CHXHCN Việt Nam

**Báo cáo tài chính hợp nhất**

Cho kỳ hoạt động từ ngày 01 tháng 04 năm 2023

đến ngày 30 tháng 06 năm 2023

**THUYẾT MINH BÁO CÁO TÀI CHÍNH HỢP NHẤT (Tiếp theo)****MẪU SỐ B 09-DN/HN***Các thuyết minh này là một bộ phận hợp thành và cần được đọc đồng thời với báo cáo tài chính hợp nhất kèm theo*

01/01/2023 Phát sinh trong kỳ

30/06/2023

Chi tiêu	Số phải nộp		Số đã nộp	
	VND	VND	VND	VND
Thuế giá trị gia tăng	59.599.743.357	39.493.589.482	37.746.638.527	61.346.694.312
Thuế xuất nhập khẩu	-	-	-	-
Thuế thu nhập doanh nghiệp	11.094.721.976	2.306.078.653	2.031.740.841	11.369.059.788
Thuế tài nguyên	2.968.098.723	381.331.819	147.199.800	3.202.230.742
Thuế nhà đất, tiền thuê đất	2.745.380.684	2.357.514.033	1.052.658.428	4.050.236.289
Thuế thu nhập cá nhân	1.155.339.698	2.899.666.743	1.909.118.653	2.145.887.788
Các loại thuế khác	1.398.904.660	129.879.436	129.383.314	1.399.400.782
Thuế và các khoản phí, lệ phí khác	95.404.675.113	1.270.614.757	2.110.328.254	94.564.961.616
<b>Cộng</b>	<b>174.366.864.211</b>	<b>48.838.674.923</b>	<b>45.127.067.817</b>	<b>178.078.471.317</b>

**20. CHI PHÍ PHẢI TRẢ NGẮN HẠN**

	30/06/2023	01/01/2023
	VND	VND
Chi phí lãi vay	276.865.623.606	277.847.784.353
Trích trước chi phí thi công công trình	57.749.893.551	73.930.968.141
Các khoản khác	12.086.524.827	20.021.388.356
	<b>346.702.041.984</b>	<b>371.800.140.850</b>

**21. CÁC KHOẢN PHẢI TRẢ NGẮN HẠN, DÀI HẠN KHÁC**

	30/06/2023	01/01/2023
	VND	VND
<b>a) Ngắn hạn</b>		
Bảo hiểm xã hội, bảo hiểm y tế, bảo hiểm thất nghiệp	42.670.397.445	44.894.317.432
Kinh phí công đoàn	6.992.147.973	6.282.289.701
Phải trả về cổ phần hóa	230.826.491	14.112.595.415
Các khoản khác	199.801.469.589	227.492.231.204
	<b>249.694.841.498</b>	<b>292.781.433.752</b>
<b>b) Dài hạn</b>		
	<b>30/06/2023</b>	<b>01/01/2023</b>
	<b>VND</b>	<b>VND</b>
Công ty TNHH Đầu tư và kinh doanh Bất động sản Khu Đôn;	60.000.000.000	60.000.000.000
Các khoản phải trả dài hạn khác	8.744.046.075	8.819.046.075
	<b>68.744.046.075</b>	<b>68.819.046.075</b>
<b>Phải trả khác các bên liên quan</b>	<b>60.000.000.000</b>	<b>60.000.000.000</b>

**TỔNG CÔNG TY LICOGI - CTCP**

Nhà G1, số 491 đường Nguyễn Trãi  
 Phường Thanh Xuân Nam, Thanh Xuân, CHXHCN Việt Nam

**Báo cáo tài chính hợp nhất**

Cho kỳ hoạt động từ ngày 01 tháng 04 năm 2023  
 đến ngày 30 tháng 06 năm 2023

**THUYẾT MINH BÁO CÁO TÀI CHÍNH HỢP NHẤT (Tiếp theo)****MẪU SỐ B 09-DN/HN**

*Các thuyết minh này là một bộ phận hợp thành và cần được đọc đồng thời với báo cáo tài chính hợp nhất kèm theo*

**22. VAY VÀ NỢ THUÊ TÀI CHÍNH NGẮN HẠN, DÀI HẠN**

a) Vay ngắn hạn	Tại ngày 01/01/2023	Phát sinh trong kỳ		Tại ngày 30/06/2023
		Tăng	Giảm	
Vay ngắn hạn Ngân hàng	1.001.371.190.408	789.595.496.833	779.188.376.778	1.011.778.310.463
Vay ngắn hạn bên thứ ba	457.551.107.611	226.522.425.071	258.492.881.954	425.580.650.728
Vay dài hạn đến hạn trả	5.405.071.003	-	2.571.471.003	2.833.600.000
	<b>1.464.327.369.022</b>	<b>1.016.117.921.904</b>	<b>1.040.252.729.735</b>	<b>1.440.192.561.191</b>
b) Vay dài hạn				
Vay dài hạn Ngân hàng	370.758.671.003	-	3.321.471.003	367.437.200.000
Vay dài hạn bên thứ ba	27.002.174.400	5.513.229.750	1.924.881.860	30.590.522.290
	<b>397.760.845.403</b>	<b>5.513.229.750</b>	<b>5.246.352.863</b>	<b>398.027.722.290</b>
Khoản nợ đến hạn trong 12 tháng	5.405.071.003	-	2.571.471.003	2.833.600.000
<b>Khoản nợ đến hạn sau 12 tháng</b>	<b>392.355.774.400</b>	<b>5.513.229.750</b>	<b>2.674.881.860</b>	<b>395.194.122.290</b>

**TỔNG CÔNG TY LICOGI - CTCP**

Nhà G1, số 491 đường Nguyễn Trãi

Phường Thanh Xuân Nam, Thanh Xuân, Hà Nội, CHXHCN Việt Nam

**Báo cáo tài chính hợp nhất**

Cho kỳ hoạt động từ ngày 01 tháng 04 năm 2022

đến ngày 30 tháng 06 năm 2023

**THUYẾT MINH BÁO CÁO TÀI CHÍNH HỢP NHẤT (Tiếp theo)****MẪU SỐ B 09-DN/HN***Các thuyết minh này là một bộ phận hợp thành và cần được đọc đồng thời với báo cáo tài chính hợp nhất kèm theo***22. VAY VÀ NỢ THUÊ TÀI CHÍNH NGẮN HẠN, DÀI HẠN (Tiếp theo)**

Các khoản vay và nợ thuê tài chính ngắn hạn của Tổng Công ty được giải ngân bằng Đồng Việt Nam, Euro

	<b>30/06/2023</b>	<b>01/01/2023</b>
	VND	VND
<b>a) Vay và nợ thuê tài chính ngắn hạn</b>		
Công ty mẹ	719.799.583.115	754.535.464.274
Licogi 2	41.264.975.992	40.500.000.000
Licogi 9	157.495.247.091	157.082.345.868
Licogi 10	46.171.411.024	46.366.411.024
Licogi 15	32.259.429.187	32.574.598.631
Licogi 17	29.380.263.069	42.258.411.166
Licogi 20	39.327.309.923	39.327.309.923
Lắp máy điện nước	19.425.060.951	19.376.791.917
Cơ khí Đông Anh	274.242.293.832	271.579.701.542
Tầm lợp Đông Anh	45.254.576.099	20.166.389.200
Công ty TNHH MTV nhà ở và đô thị Licogi	5.014.147.000	5.114.147.000
Licogi Quảng Ngãi	30.558.263.908	35.445.798.477
<b>Tổng cộng</b>	<b>1.440.192.561.191</b>	<b>1.464.327.369.022</b>

**b) Vay và nợ thuê tài chính dài hạn**

	<b>30/06/2023</b>	<b>01/01/2023</b>
	VND	VND
Công ty mẹ	354.460.000.000	354.460.000.000
Licogi 2	23.901.726.000	25.495.174.400
Licogi 9	5.425.396.290	243.600.000
Licogi 20	11.407.000.000	12.157.000.000
<b>Tổng cộng</b>	<b>395.194.122.290</b>	<b>392.355.774.400</b>

**TỔNG CÔNG TY LICOGI - CTCP**

Nhà G1, số 491 đường Nguyễn Trãi  
Phường Thanh Xuân Nam, Thanh Xuân, Hà Nội, CHXHCN Việt Nam

**Báo cáo tài chính hợp nhất**

Cho kỳ hoạt động từ ngày 01 tháng 04 năm 2023  
đến ngày 30 tháng 06 năm 2023

**THUYẾT MINH BÁO CÁO TÀI CHÍNH HỢP NHẤT (Tiếp theo)**

Các thuyết minh này là một bộ phận hợp thành và cần được đọc đồng thời với báo cáo tài chính hợp nhất kèm theo

**MẪU SỐ B 09-DN/HN****23. VỐN CHỦ SỞ HỮU**

a) Bảng đối chiếu biến động vốn chủ sở hữu

	Vốn góp của chủ sở hữu VND	Vốn khác của chủ sở hữu VND	Chênh lệch đánh giá lại tài sản VND	Quỹ đầu tư phát triển VND	Quỹ khác thuộc vốn chủ sở hữu VND	Lợi nhuận sau thuế chưa phân phối VND	Lợi ích cổ đông không kiểm soát VND	Tổng cộng VND
<b>Số dư tại ngày 01/01/2022</b>	<b>900.000.000.000</b>	<b>117.558.651</b>	<b>(89.169.818.319)</b>	<b>96.790.511.958</b>	<b>2.083.295.470</b>	<b>(522.576.726.296)</b>	<b>88.158.480.488</b>	<b>475.403.301.952</b>
Lợi nhuận trong kỳ			-		-	34.475.991.461	9.814.852.949	44.290.844.410
Phân phối lợi nhuận	-	-	-	13.470.889.358		(26.414.984.211)	(1.740.213.381)	(14.684.308.234)
Chia cổ tức	-	-	-		-		(11.474.021.030)	(11.474.021.030)
Hợp nhất do Công ty liên kết Li14						(47.133.237.606)		(47.133.237.606)
Tăng khác/giảm khác						(637.482.591)	(630.945.646)	(1.268.428.237)
<b>Số dư tại ngày 31/12/2022</b>	<b>900.000.000.000</b>	<b>117.558.651</b>	<b>(89.169.818.319)</b>	<b>110.261.401.316</b>	<b>2.083.295.470</b>	<b>(562.286.439.243)</b>	<b>84.128.153.380</b>	<b>445.134.151.255</b>
Lợi nhuận trong kỳ			-			(49.649.779.244)	6.894.975.867	(42.754.803.377)
Phân phối lợi nhuận	-					23.036.668.045	(13.258.508.575)	9.778.159.470
Tăng khác/giảm khác		-	-	6.445.987.466				6.445.987.466
<b>Số dư tại ngày 30/06/2023</b>	<b>900.000.000.000</b>	<b>117.558.651</b>	<b>(89.169.818.319)</b>	<b>116.707.388.782</b>	<b>2.083.295.470</b>	<b>(588.899.550.442)</b>	<b>77.764.620.672</b>	<b>418.603.494.814</b>

b) Chi tiết vốn đầu tư của chủ sở hữu

	Cuối kỳ	Tỉ lệ	Đầu kỳ	Tỉ lệ
Tổng công ty đầu tư và kinh doanh vốn nhà nước (SCIC)	366.406.910.000	40,71%	366.406.910.000	40,71%
Công ty TNHH Đầu tư và Kinh doanh Bất động sản Khu Đông	315.000.000.000	35,00%	315.000.000.000	35,00%
Các cổ đông khác	218.593.090.000	24,29%	218.593.090.000	24,29%



**TỔNG CÔNG TY LICOGI – CTCP**

Nhà G1, số 491 đường Nguyễn Trãi

Phường Thanh Xuân Nam, Thanh Xuân, Hà Nội, CHXHCN Việt Nam

**Báo cáo tài chính hợp nhất**

Cho kỳ hoạt động từ ngày 01 tháng 04 năm 2023

đến ngày 30 tháng 06 năm 2023

**THUYẾT MINH BÁO CÁO TÀI CHÍNH HỢP NHẤT (Tiếp theo)****MẪU SỐ B 09-DN/HN***Các thuyết minh này là một bộ phận hợp thành và cần được đọc đồng thời với báo cáo tài chính hợp nhất kèm theo***24. DOANH THU THUẦN VỀ BÁN HÀNG VÀ CUNG CẤP DỊCH VỤ**

	Quý II/2023	Quý II/2022
		VND
<b>Doanh thu bán hàng hóa và cung cấp dịch vụ</b>	<b>512.037.399.492</b>	<b>461.737.463.594</b>
Doanh thu kinh doanh hàng hóa, BĐS	330.418.344.403	350.391.007.529
Doanh thu cung cấp dịch vụ	9.156.474.316	25.778.318.949
Doanh thu hợp đồng xây dựng	172.462.580.773	85.568.137.116
<b>Các khoản giảm trừ doanh thu</b>	<b>-</b>	<b>65.720.001</b>
Chiết khấu thương mại	-	20.265.455
Giảm giá hàng bán	-	45.454.546
<b>Doanh thu thuần bán hàng và cung cấp dịch vụ</b>	<b>512.037.399.492</b>	<b>461.671.743.593</b>

**25. GIÁ VỐN HÀNG BÁN VÀ DỊCH VỤ CUNG CẤP**

	Quý II/2023	Quý II/2022
		VND
Giá vốn kinh doanh hàng hóa, BĐS	296.992.181.814	324.006.886.668
Giá vốn dịch vụ	8.053.907.142	23.523.780.371
Giá vốn hợp đồng xây dựng	179.443.415.132	84.627.278.346
Giá vốn khác	-	-
	<b>484.489.504.088</b>	<b>432.157.945.385</b>

**26. DOANH THU HOẠT ĐỘNG TÀI CHÍNH**

	Quý II/2023	Quý II/2022
		VND
Lãi tiền gửi, tiền cho vay	1.339.725.860	849.637.664
Lãi chênh lệch tỷ giá	2.910.240	225.708.363
Cổ tức, lợi nhuận được chia (i)	103.306.820.885	101.798.278.834
Doanh thu hoạt động tài chính khác	23.360.441.428	48.265.033.905
	<b>128.009.898.413</b>	<b>151.138.658.766</b>

**27. CHI PHÍ TÀI CHÍNH**

	Quý II/2023	Quý II/2022
		VND
Chi phí lãi vay	54.142.305.822	43.729.372.987
Lỗ chênh lệch tỷ giá	-	432.750
Chi phí tài chính khác	62.450.524	41.838.410
	<b>54.204.756.346</b>	<b>43.771.644.147</b>

**28. CHI PHÍ BÁN HÀNG VÀ CHI PHÍ QUẢN LÝ DOANH NGHIỆP**

**TỔNG CÔNG TY LICOGI – CTCP**

Nhà G1, số 491 đường Nguyễn Trãi

Phường Thanh Xuân Nam, Thanh Xuân, Hà Nội, CHXHCN Việt Nam

**Báo cáo tài chính hợp nhất**

Cho kỳ hoạt động từ ngày 01 tháng 04 năm 2023

đến ngày 30 tháng 06 năm 2023

**THUYẾT MINH BÁO CÁO TÀI CHÍNH HỢP NHẤT (Tiếp theo)****MẪU SỐ B 09-DN/HN***Các thuyết minh này là một bộ phận hợp thành và cần được đọc đồng thời với báo cáo tài chính hợp nhất kèm theo*

	Quý II/2023	Quý II/2022
	VND	
<b>Chi phí bán hàng phát sinh trong kỳ</b>		
Chi phí nhân viên bán hàng	4.583.298.602	5.101.483.297
Chi phí nguyên liệu, vật liệu	717.061.356	729.039.607
Chi phí khấu hao TSCĐ	249.407.344	279.567.081
Chi phí dịch vụ mua ngoài	973.218.523	1.208.912.275
Chi phí bằng tiền khác	1.789.183.579	6.034.996.325
	<b>8.312.169.404</b>	<b>13.353.998.585</b>
<b>Chi phí quản lý doanh nghiệp phát sinh trong kỳ</b>		
Chi phí nhân viên quản lý	18.846.328.269	20.155.852.007
Chi phí đồ dùng văn phòng	943.723.911	954.152.782
Chi phí khấu hao TSCĐ	1.552.395.336	3.135.381.628
Chi phí dự phòng	10.124.320	(1.312.682.305)
Thuế, phí và lệ phí	1.478.453.653	1.648.856.830
Chi phí dịch vụ mua ngoài	1.415.516.535	2.053.222.040
Chi phí bằng tiền khác	8.962.064.389	7.928.588.578
	<b>33.208.606.413</b>	<b>34.563.371.560</b>

**29. (LỖ) KHÁC**

	Quý II/2023	Quý II/2022
	VND	
<b>Thu nhập khác</b>		
Thu từ thanh lý tài sản cố định	286.363.636	14.324.000
Thu nhập khác	699.160.261	1.185.520.357
	<b>985.523.897</b>	<b>1.199.844.357</b>
<b>Chi phí khác</b>		
Các khoản phạt	3.283.642.892	3.833.844.483
	3.751.512.422	3.846.738.078
Chi phí khấu hao tài sản cố định tạm thời không sử dụng		
Chi phí khác	900.764.603	546.922.600
	<b>7.935.919.917</b>	<b>8.227.505.161</b>

**30. CHI PHÍ THUẾ THU NHẬP DOANH NGHIỆP HIỆN HÀNH**

<b>Lợi nhuận trước thuế</b>	<b>(18.383.152.025)</b>	<b>(9.774.468.003)</b>
<b>Chi phí thuế thu nhập doanh nghiệp hiện hành</b>	<b>776.638.984</b>	<b>243.451.132</b>
<i>Trong đó:</i>		
Công ty TNHH MTV Đầu tư và Xây dựng Licogi 2	-	104.565.635
Công ty TNHH MTV nhà ở và đô thị Licogi	59.148	81.041
Công ty Cổ phần Cơ khí Đông Anh Licogi	515.568.647	-
Công ty Cổ phần Đầu tư, Xây lắp và Vật liệu Xây dựng Đông Anh	260.408.384	135.969.939
Công ty Cổ phần Tư vấn Licogi	602.805	2.834.517

Tổng Công ty và các công ty con có nghĩa vụ phải nộp thuế thu nhập doanh nghiệp theo tỷ lệ 20% hoặc 22% theo quy định tại từng thời điểm tính trên thu nhập chịu thuế.

**31. NGHIỆP VỤ VÀ SỐ DƯ VỚI CÁC BÊN LIÊN QUAN**

**TỔNG CÔNG TY LICOGI – CTCP**

Nhà G1, số 491 đường Nguyễn Trãi

Phường Thanh Xuân Nam, Thanh Xuân, Hà Nội, CHXHCN Việt Nam

**Báo cáo tài chính hợp nhất**

Cho kỳ hoạt động từ ngày 01 tháng 04 năm 2023

đến ngày 30 tháng 06 năm 2023

**THUYẾT MINH BÁO CÁO TÀI CHÍNH HỢP NHẤT (Tiếp theo)****MẪU SỐ B 09-DN/HN***Các thuyết minh này là một bộ phận hợp thành và cần được đọc đồng thời với báo cáo tài chính hợp nhất kèm theo***Trong năm, Tổng Công ty đã có các giao dịch chủ yếu sau với các bên liên quan:**

	Kỳ này	Kỳ trước
	VND	
<b>Mua hàng</b>	<b>1.022.727.273</b>	<b>1.136.363.636</b>
Công ty Cổ phần Đầu tư và Vật liệu Xây dựng Đông Anh 8	1.022.727.273	1.136.363.636
<b>Nhận chia cổ tức</b>	<b>539.218.750</b>	<b>791.661.000</b>
Công ty Cổ phần Đầu tư Xây dựng Bình Long	539.218.750	791.661.000
<b>Lãi vay phải trả</b>	<b>4.825.386.066</b>	<b>4.958.636.971</b>
Công ty TNHH Đầu tư và Kinh doanh Bất động sản Khu Đông	4.825.386.066	4.958.636.971
<b>Doanh thu tài chính</b>	<b>118.589.000</b>	<b>217.291.000</b>
Công ty Cổ phần Đầu tư và Vật liệu Xây dựng Đông Anh 8	118.589.000	217.291.000
<b>Thu nhập của Hội đồng Quản trị, Ban Tổng Giám đốc và Ban kiểm soát</b>	<b>663.000.000</b>	<b>629.000.000</b>

**Số dư chủ yếu với các bên liên quan tại ngày 30/06/2023:**

	30/06/2023	01/01/2023
	VND	
<b>Phải thu khách hàng ngắn hạn</b>	<b>23.749.531.918</b>	<b>4.804.043.818</b>
Công ty Cổ phần Thủy điện Bắc Hà	23.749.531.918	4.804.043.818
<b>Trả trước cho người bán</b>	<b>3.695.789.577</b>	<b>3.695.789.577</b>
Công ty CP Licogi 19, Công ty liên kết	3.695.789.577	3.695.789.577
<b>Phải thu về cho vay</b>	<b>5.191.160.010</b>	<b>5.811.160.010</b>
Công ty Cổ phần Đầu tư và Vật liệu Xây dựng Đông Anh 8	5.191.160.010	5.811.160.010
<b>Phải thu ngắn hạn khác</b>	<b>4.459.131.455</b>	<b>4.471.356.455</b>
Công ty Cổ phần Đầu tư và Vật liệu Xây dựng Đông Anh 8	121.419.000	133.644.000
Công ty Cổ phần Licogi 19	4.337.712.455	4.337.712.455
<b>Các khoản phải trả người bán ngắn hạn</b>	<b>1.161.808.000</b>	<b>960.868.000</b>
Công ty Cổ phần Đầu tư và Vật liệu Xây dựng Đông Anh 8	1.161.808.000	960.868.000
<b>Chi phí phải trả</b>	<b>83.910.848.354</b>	<b>74.314.403.057</b>
Công ty TNHH Đầu tư và Kinh doanh Bất động sản Khu Đông	83.910.848.354	74.314.403.057
<b>Phải trả ngắn hạn khác</b>	<b>60.000.000.000</b>	<b>60.000.000.900</b>
Công ty TNHH Đầu tư và Kinh doanh Bất động sản Khu Đông	60.000.000.000	60.000.000.000
<b>Các khoản đi vay</b>	<b>233.811.197.156</b>	<b>227.811.197.156</b>
Công ty TNHH Đầu tư và Kinh doanh Bất động sản Khu Đông	233.811.197.156	227.811.197.156

**32. SỐ LIỆU SO SÁNH**

Số liệu so sánh trên Bảng cân đối kế toán hợp nhất, báo cáo kết quả kinh doanh, lưu chuyển tiền tệ tại ngày 01 tháng 01 năm 2023 và các thuyết minh tương ứng là số liệu theo báo cáo tài chính đã được kiểm toán bởi Công ty TNHH kiểm toán Quốc Tế iCPA.

Ngày tháng 07 năm 2023

Người lập biểu

Kế toán trưởng

Tổng Giám đốc



Lê Thị Thanh Nội



Phùng Quang Minh



**TỔNG CÔNG TY  
LICOGI-CTCP**  
Q. THANH XUÂN - TP HÀ NỘI

**KT. TỔNG GIÁM ĐỐC  
PHÓ TỔNG GIÁM ĐỐC**  
*Nguyễn Anh Dũng*

Hà Nội, ngày 27 tháng 7 năm 2023

## **GIẤY ỦY QUYỀN**

**Về việc thực hiện một số công việc trong công tác tài chính của Tổng công ty trong thời gian Tổng giám đốc nghỉ phép**

- Căn cứ Bộ luật Dân sự số 91/2015/QH13 ngày 24/11/2015 của Quốc hội nước Cộng hòa xã hội chủ nghĩa Việt Nam;
- Căn cứ Điều lệ tổ chức và hoạt động của Tổng công ty LICOGI - CTCP được sửa đổi, bổ sung lần thứ hai theo Nghị quyết số 86/2021/NQ-ĐHĐCĐ ngày 24/6/2021 của Đại hội đồng cổ đông,

### **I. NGƯỜI ỦY QUYỀN:**

Ông: **Vũ Nguyên Vũ**

Chức vụ: Tổng giám đốc

Là người đại diện theo pháp luật của Tổng Công ty LICOGI – CTCP

Địa chỉ trụ sở: Nhà G1, phường Thanh Xuân Nam, quận Thanh Xuân, TP Hà Nội

Giấy phép đăng ký doanh nghiệp số: 0100106440 do Phòng Đăng ký kinh doanh của Sở Kế hoạch và Đầu tư Hà Nội cấp lần 08 ngày 17/03/2022.

### **II. NGƯỜI NHẬN ỦY QUYỀN:**

Ông **Nguyễn Anh Dũng**

Số CCCD: 031079006411      Ngày cấp: 23/10/2018

Nơi cấp: Cục Cảnh sát Quản lý Hành chính về Trật tự Xã hội

Chức vụ: Phó Tổng giám đốc Tổng Công ty LICOGI – CTCP

Địa chỉ cơ quan: Nhà G1, phường Thanh Xuân Nam, quận Thanh Xuân, TP Hà Nội.

### **III. NỘI DUNG ỦY QUYỀN:**

Bằng văn bản này, Tổng giám đốc – Người đại diện theo pháp luật Tổng Công ty LICOGI – CTCP ủy quyền cho ông Nguyễn Anh Dũng – Phó Tổng giám đốc thực hiện một số công việc trong công tác tài chính của Tổng công ty bao gồm: ký kết hợp đồng, phụ lục hợp đồng, các hồ sơ giao dịch (bao gồm cả phiếu chi, ủy nhiệm chi) và các hồ sơ tài liệu về tài chính có liên quan với các bên Ngân hàng, các tổ chức tín dụng trong thời gian Tổng giám đốc nghỉ phép từ ngày 27/7/2023 đến hết ngày 31/7/2023.

### **IV. PHẠM VI ỦY QUYỀN:**

1. Ông Nguyễn Anh Dũng được thực hiện các nội dung ủy quyền trong phạm vi: Quy chế tài chính; Phương án kinh tế, kế hoạch sản xuất kinh doanh và các văn bản khác được



LICOGI phê duyệt (nếu có); các quy định tại Điều lệ, quy chế, quy định nội bộ của LICOGI và các quy định khác của pháp luật có liên quan;

2. Ông Nguyễn Anh Dũng có trách nhiệm: Thực hiện công việc theo đúng nội dung ủy quyền, tuân thủ các quy định của pháp luật và LICOGI; Báo cáo, chịu trách nhiệm trước Tổng giám đốc về các công việc đã thực hiện trong nội dung ủy quyền và không được ủy quyền lại.

#### V. THỜI HẠN ỦY QUYỀN

Giấy ủy quyền này có hiệu lực từ ngày 27/7/2023 đến hết ngày 31/7/2023 hoặc có thông báo mới thay thế, chấm dứt hiệu lực thi hành giấy ủy quyền;

Giấy ủy quyền này được lập thành 03 (ba) bản và có giá trị pháp lý như nhau; được thông báo và gửi cho các bên liên quan gồm:

1. Người ủy quyền (01 bản); Người nhận ủy quyền (01 bản); Lưu: VP (01 bản);
2. Hội đồng quản trị; Ban Tổng giám đốc; Ban kiểm soát (bản sao);
3. Các Ngân hàng, tổ chức tín dụng; các phòng: TCCB, TCKT, TTPC (bản sao).

NGƯỜI NHẬN ỦY QUYỀN  
PHÓ TỔNG GIÁM ĐỐC



Nguyễn Anh Dũng

NGƯỜI ỦY QUYỀN  
TỔNG GIÁM ĐỐC



Vũ Nguyên Vũ

