



TỔNG CÔNG TY LICOGI - CTCP

Địa chỉ: Nhà G1, số 491 đường Nguyễn Trãi,
phường Thanh Xuân Nam, quận Thanh Xuân,
thành phố Hà Nội
Mã số DN: 0100106440

Số: 453/2023/LICOGI-CBTT

V/v: CBTT Báo cáo tài chính riêng
giữa niên độ (đã được soát xét).

CỘNG HÒA XÃ HỘI CHỦ NGHĨA VIỆT NAM

Độc lập - Tự do - Hạnh phúc

Hà Nội, ngày 29 tháng 8 năm 2023

**CÔNG BỐ THÔNG TIN TRÊN CỔNG THÔNG TIN ĐIỆN TỬ
CỦA ỦY BAN CHỨNG KHOÁN NHÀ NƯỚC**

**Kính gửi: Ủy ban chứng khoán Nhà nước
Sở giao dịch chứng khoán Hà Nội**

Công ty: **TỔNG CÔNG TY LICOGI - CTCP**
Địa chỉ trụ sở chính: nhà G1, số 491 Nguyễn Trãi, phường Thanh Xuân
Nam, quận Thanh Xuân, thành phố Hà Nội
Điện thoại: 043 8542 365
Fax: 043 8542 655
Người thực hiện công bố thông tin: Ông Vũ Nguyên Vũ
Địa chỉ: nhà G1, số 491 Nguyễn Trãi, phường Thanh Xuân Nam, quận Thanh
Xuân, thành phố Hà Nội
Điện thoại: 0912046454
Loại thông tin công bố: 24 giờ 72 giờ bất thường theo yêu cầu
 định kỳ

Nội dung thông tin công bố:

Tổng công ty LICOGI-CTCP công bố thông tin về Báo cáo Tài chính riêng giữa
niên độ (đã được soát xét), cho kỳ kế toán từ ngày 01/01/2023 đến ngày 30/06/2023
(Có Báo cáo chi tiết kèm theo).

Thông tin này đã được công bố trên trang thông tin điện tử của Tổng Công ty vào
ngày 29/8/2023 tại đường dẫn: <http://www.licogi.vn/>.

Chúng tôi xin cam kết các thông tin công bố trên đây là đúng sự thật và hoàn toàn
chịu trách nhiệm trước pháp luật về nội dung các thông tin đã công bố.

Nơi nhận:

- Như đề gửi;
- HĐQT, BKS (để b/c);
- Ban TGD (để biết);
- Lưu VP HĐQT.

**NGƯỜI CÔNG BỐ THÔNG TIN
TỔNG GIÁM ĐỐC TỔNG CÔNG TY LICOGI-CTCP**



Vũ Nguyên Vũ

Số: 449/2023/CV-TCKT

"V/v: Giải trình biến động lợi nhuận sau thuế TNDN 6 tháng đầu năm 2023 của BTCT Công ty mẹ sau kiểm toán"

Hà Nội, ngày 29 tháng 8 năm 2023

Kính gửi: - Ủy Ban Chứng Khoán Nhà Nước
- Sở Giao dịch Chứng khoán Hà Nội

Thực hiện Theo Thông tư 96/2020/TT-BTC ngày 16/11/2020 của Bộ Tài chính về việc: "Hướng dẫn công bố thông tin trên thị trường chứng khoán", Tổng Công ty Licogi-CTCP giải trình kết quả kinh doanh của Báo cáo tài chính riêng bán niên năm 2023 đã soát xét như sau:

Giải trình kết quả kinh doanh 6 tháng năm 2023 so với cùng kỳ năm 2022:

STT	Nội dung	ĐVT	6 tháng đầu năm 2023	6 tháng đầu năm 2022	Biến động (%)
1	Doanh thu hoạt động kinh doanh	Tr. đồng	300.727	335.716	-10,4%
2	Tổng chi phí	Tr. đồng	247.388	237.151	4%
3	Thu nhập khác	Tr. đồng		2.569	-100%
4	Chi phí khác	Tr. đồng	7.592	19.493	-61%
5	Lợi nhuận trước thuế	Tr. đồng	45.747	81.642	-44%
6	Thuế TNDN	Tr. đồng	-	-	
7	Lợi nhuận sau thuế	Tr. đồng	45.747	81.642	-44%

Lợi nhuận sau thuế trên Báo cáo tài chính riêng bán niên năm 2023 đã soát xét giảm 35,8 tỷ đồng (tương ứng tỷ lệ giảm 44%) so với cùng kỳ năm trước là do:

- Doanh thu hoạt động tài chính 06 tháng đầu năm 2023 giảm do Công ty mẹ ghi nhận cổ tức đầu tư tài chính từ các công ty con, công ty liên kết và thoái một phần vốn tại một số công ty liên kết giảm so với cùng kỳ năm trước.

- Thu nhập khác 6 tháng đầu năm 2023 không phát sinh, trong khi đó cùng kỳ năm trước thu nhập khác là 2,5 tỷ đồng do bán thanh lý một số TSCĐ.

Từ những nguyên nhân trên dẫn đến lợi nhuận sau thuế trên Báo cáo tài chính riêng bán niên năm 2023 của Công ty mẹ có sự chênh lệch so với kỳ trước trên 10% .

Trân trọng.

Nơi nhân:

- Như trên;
- HĐQT TCT, BKS (để báo cáo)
- Lưu VT, TCKT

TỔNG GIÁM ĐỐC



Vũ Nguyễn Vũ

Số: 450./2023/CV-TCKT*V/v: Giải trình ý kiến kiểm toán ngoại trừ
BCTC riêng đã soát xét 6 tháng đầu
năm 2023**Hà Nội, ngày 29 tháng 8 năm 2023***Kính gửi: - Ủy Ban Chứng Khoán Nhà Nước
- Sở Giao dịch Chứng khoán Hà Nội**


Thực hiện Thông tư số 96/2020/TT-BTC ngày 16/11/2020 của Bộ Tài chính về việc: “Hướng dẫn công bố thông tin trên thị trường chứng khoán”, ngày 27/8/2021 Tổng Công ty Licogi-CTCP đã thực hiện công bố thông tin báo cáo tài chính đã được soát xét bởi Công ty TNHH Kiểm toán quốc tế. Trên báo cáo tài chính soát xét, kiểm toán viên đã đưa ra ý kiến ngoại trừ trên các cơ sở sau:

Đến thời điểm 01 tháng 01 năm 2017, Tổng công ty đã thực hiện vốn hóa lãi vay vào dự án khu đô thị mới Thịnh Liệt với tổng giá trị lũy kế là 282,58 tỷ đồng. Trong đó, chi phí lãi vay được ghi nhận vào khoản mục “Chi phí sản xuất kinh doanh dở dang dài hạn” liên quan đến hạng mục lô CT7 - Dự án khu đô thị mới Thịnh Liệt là 10,8 tỷ đồng, phần chi phí lãi vay vốn hóa còn lại với giá trị 271,78 tỷ đồng đã được Tổng công ty - Công ty mẹ dùng là một phần tài sản góp vốn khi thành lập Công ty con - Công ty TNHH MTV Nhà ở và Đô thị Licogi trong năm 2016. Tính đến thời điểm bàn giao dự án này vào ngày 20 tháng 07 năm 2016 cho công ty con, Tổng Công ty đã thực hiện vốn hóa lãi vay vào dự án này với tổng giá trị lũy kế là 271,6 tỷ đồng. Chúng tôi không thể thu nhập được các thông tin cần thiết để xác định giá trị chi phí lãi vay đã được vốn hóa vào Dự án này theo Chuẩn mực kế toán Việt Nam số 16 - Chi phí đi vay (CMKTVN số 16).

Trong năm 2017, Tổng Công ty sử dụng chi phí lãi vay vốn hóa vào dự án khu đô thị mới Thịnh Liệt - hạng mục CT7 với giá trị lũy kế là 10,8 tỷ đồng làm một phần tài sản góp vốn khi thành lập Công ty con - Công ty TNHH MTV Đầu tư và Xây dựng Licogi số 2.

Đến thời điểm ngày 01 tháng 01 năm 2023, Tổng Công ty đã vốn hóa lãi vay của các hợp đồng vay giải ngân với mục đích tài trợ cho dự án hoặc thanh toán nợ gốc cho dự án là 72,99 tỷ vào khoản mục phải thu ngắn hạn khác (Thuyết minh số V.6).

Vì dự án khu đô thị mới Thịnh Liệt kéo dài nên chúng tôi không thể thu thập được các thông tin cần thiết để xác định chi phí lãi vay vào dự án này theo Chuẩn mực kế toán số 16 - chi phí đi vay (VAS16). Do vậy chúng tôi không thể xác định được liệu có phải điều chỉnh số dư của các khoản mục “Đầu tư vào công ty con”, “Phải thu ngắn hạn khác” tại ngày 01 tháng 01 năm 2023 và tại ngày 30 tháng 06 năm 2023 liên quan đến dự án này hay không. Tại ngày 01 tháng 01 năm 2023 và tại ngày 30 tháng 06 năm 2023, Công ty con - Công ty TNHH MTV Nhà ở và Đô thị Licogi không thực hiện đánh giá khả năng thu hồi của khoản tạm ứng cho Ban Quản lý dự án Khu đô thị mới Thịnh Liệt với giá trị khoảng 55 tỷ đồng. Tổng công ty chưa thực hiện trích lập dự phòng cho khoản đầu tư vào Công ty con này theo hướng dẫn tại Thông tư số 200/2014/TT-BTC ngày 22 tháng 12 năm 2014 của Bộ tài chính. Nếu Tổng công ty thực hiện trích lập dự phòng cho khoản đầu tư vào Công ty con này thì khoản mục “Đầu tư tài chính dài hạn” và “Lợi nhuận kế toán sau thuế chưa phân phối” tại ngày 01 tháng 01 năm 2023 và tại ngày 30 tháng 06 năm 2023 sẽ giảm đi tương ứng khoảng 55 tỷ đồng.



Giải trình ý kiến kiểm toán ngoại trừ của Công ty kiểm toán liên quan đến dự án Khu đô thị mới Thịnh Liệt:

Dự án khu đô thị Thịnh Liệt được Ủy Ban Nhân dân Thành phố Hà Nội ra quyết định cấp phép đầu tư xây dựng vào ngày 17/09/2007 cho Tổng Công ty Xây dựng và phát triển hạ tầng sau đó được chuyển giao lần lượt cho Tổng Công ty Licogi-CTCP và Công ty TNHH MTV Nhà ở và đô thị Licogi. Các chi phí lãi vay vốn hóa liên quan trực tiếp đến dự án này tuy nhiên dự án kéo dài vì các yếu tố khách quan, đến thời điểm hiện tại dự án vẫn đang trong quá trình đền bù giải phóng mặt bằng và tiếp tục thực hiện trong thời gian tới nên Tổng Công ty vẫn tiếp tục vốn hóa chi phí lãi vay liên quan đến dự án này mà không tạm dừng vốn hóa chi phí lãi vay. Đồng thời khi thành lập các Công ty con là Công ty TNHH MTV nhà ở đô thị Licogi và Công ty TNHH MTV Đầu tư và Xây dựng Licogi 2 Tổng Công ty xác định các chi phí lãi vay vốn hóa này là một phần tài sản góp vốn khi thành lập công ty con.

Đối với khoản trích lập dự phòng đầu tư vào Công ty con- Công ty TNHH MTV Nhà ở đô thị Licogi do Công ty con này chưa đánh giá khả năng thu hồi đối với các khoản tạm ứng cho Ban quản lý dự án. Do các khoản tạm ứng này Công ty con đang phối hợp với các bên có liên quan để thu hồi các khoản tạm ứng này nên Công ty con chưa trích lập dự phòng phải thu đối với khoản tạm ứng này. Mặt khác, trên Báo cáo tài chính hợp nhất của Tổng Công ty, chúng tôi đã trích lập dự phòng khoản tạm ứng này khi lập báo cáo tài chính hợp nhất.

Vấn đề này được khắc phục khi Công ty nhà thực hiện kinh doanh dự án, có lợi nhuận và Tổng Công ty thu hồi được vốn đã đầu tư.

Chúng tôi xin cam kết các thông tin công bố trên đây là đúng sự thật và hoàn toàn chịu trách nhiệm về nội dung các thông tin công bố.

Nơi nhận:

- Như trên;
- HĐQT TCT, BKS (để báo cáo)
- Lưu TCKT, VP HĐQT



TÔNG GIÁM ĐỐC

Vũ Nguyên Vũ

TÔNG CÔNG TY LICOGI - CTCP
BÁO CÁO TÀI CHÍNH RIÊNG GIỮA NIÊN ĐỘ ĐÃ ĐƯỢC SOÁT XÉT
CHO KỲ KẾ TOÁN 06 THÁNG KẾT THÚC NGÀY 30 THÁNG 06 NĂM 2023



MỤC LỤC

<u>NỘI DUNG</u>	<u>TRANG</u>
BÁO CÁO CỦA BAN TỔNG GIÁM ĐỐC	2 - 3
BÁO CÁO SOÁT XÉT THÔNG TIN TÀI CHÍNH GIỮA NIÊN ĐỘ	4 - 5
BẢNG CÂN ĐỐI KẾ TOÁN GIỮA NIÊN ĐỘ	6 - 7
BÁO CÁO KẾT QUẢ HOẠT ĐỘNG KINH DOANH GIỮA NIÊN ĐỘ	8
BÁO CÁO LƯU CHUYỂN TIỀN TỆ GIỮA NIÊN ĐỘ	9
THUYẾT MINH BÁO CÁO TÀI CHÍNH RIÊNG GIỮA NIÊN ĐỘ	10 - 49

TỔNG CÔNG TY LICOGI - CTCP

Nhà G1, số 491 đường Nguyễn Trãi, Phường Thanh Xuân Nam, Quận Thanh Xuân, Hà Nội

BÁO CÁO CỦA BAN TỔNG GIÁM ĐỐC

Ban Tổng Giám đốc Tổng Công ty LICOGI - CTCP (gọi tắt là "Tổng Công ty") đệ trình Báo cáo tài chính riêng giữa niên độ của Tổng Công ty cho kỳ kế toán 06 tháng kết thúc ngày 30 tháng 06 năm 2023.

HỘI ĐỒNG QUẢN TRỊ, BAN TỔNG GIÁM ĐỐC VÀ BAN KIỂM SOÁT

Các thành viên của Hội đồng Quản trị, Ban Tổng Giám đốc và Ban Kiểm soát Tổng Công ty trong kỳ và đến ngày lập báo cáo này gồm:

Hội đồng Quản trị

1. Ông Đinh Việt Tùng	Chủ tịch Hội đồng Quản trị
2. Ông Phan Thanh Hải	Phó Chủ tịch
3. Ông Nguyễn Trường Sơn	Ủy viên
4. Ông Nguyễn Danh Quân	Ủy viên
5. Ông Ưng Tiến Đỗ	Ủy viên

Ban Tổng Giám đốc

1. Ông Vũ Nguyên Vũ	Tổng Giám đốc
2. Ông Nguyễn Thanh Hợp	Phó Tổng Giám đốc
3. Ông Nguyễn Anh Dũng	Phó Tổng Giám đốc (bổ nhiệm ngày 30 tháng 03 năm 2023)
4. Bà Phan Lan Anh	Phó Tổng Giám đốc (miễn nhiệm ngày 01 tháng 01 năm 2023)

Ban Kiểm soát

1. Ông Phan Hải Triều	Trưởng ban
2. Bà Dương Thị Phượng	Thành viên
3. Bà Kiều Bích Hoa	Thành viên

Người đại diện theo pháp luật

Người đại diện theo pháp luật của Tổng Công ty trong kỳ và cho đến ngày lập báo cáo này là ông Vũ Nguyên Vũ - Tổng Giám đốc.

TRÁCH NHIỆM CỦA BAN TỔNG GIÁM ĐỐC

Ban Tổng Giám đốc Tổng Công ty có trách nhiệm lập Báo cáo tài chính riêng phản ánh một cách trung thực và hợp lý tình hình tài chính của Tổng Công ty tại ngày 30 tháng 06 năm 2023, cũng như kết quả hoạt động kinh doanh và tình hình lưu chuyển tiền tệ cho kỳ kế toán 06 tháng kết thúc cùng ngày nêu trên, phù hợp với chuẩn mực kế toán, chế độ kế toán doanh nghiệp Việt Nam và các quy định pháp lý có liên quan đến việc lập và trình bày báo cáo tài chính riêng. Trong việc lập các báo cáo tài chính riêng này, Ban Tổng Giám Đốc được yêu cầu phải:

- Lựa chọn các chính sách kế toán thích hợp và áp dụng các chính sách đó một cách nhất quán;
- Đưa ra các xét đoán và ước tính một cách hợp lý và thận trọng;
- Nêu rõ các nguyên tắc kế toán thích hợp có được tuân thủ hay không, có những áp dụng sai lệch trọng yếu cần được công bố và giải thích trong Báo cáo tài chính riêng hay không;
- Lập Báo cáo tài chính riêng trên cơ sở hoạt động liên tục trừ trường hợp không thể cho rằng Tổng Công ty sẽ tiếp tục hoạt động kinh doanh; và
- Thiết kế và thực hiện hệ thống kiểm soát nội bộ một cách hữu hiệu cho mục đích lập và trình bày Báo cáo tài chính riêng hợp lý nhằm hạn chế rủi ro và gian lận.

TỔNG CÔNG TY LICOGI - CTCP

Nhà G1, số 491 đường Nguyễn Trãi, Phường Thanh Xuân Nam, Quận Thanh Xuân, Hà Nội

BÁO CÁO CỦA BAN TỔNG GIÁM ĐỐC (TIẾP THEO)

Ban Tổng Giám đốc Tổng Công ty chịu trách nhiệm đảm bảo rằng sổ kế toán được ghi chép một cách phù hợp để phản ánh một cách hợp lý tình hình tài chính của Tổng Công ty ở bất kỳ thời điểm nào và đảm bảo rằng Báo cáo tài chính riêng giữa niên độ tuân thủ các Chuẩn mực kế toán, chế độ kế toán doanh nghiệp Việt Nam và các quy định pháp lý có liên quan đến việc lập và trình bày Báo cáo tài chính. Ban Tổng Giám đốc cũng chịu trách nhiệm đảm bảo an toàn cho tài sản của Tổng Công ty và thực hiện các biện pháp thích hợp để ngăn chặn và phát hiện các hành vi gian lận và sai phạm khác.

Ban Tổng Giám đốc xác nhận rằng Tổng Công ty đã tuân thủ các yêu cầu nêu trên trong việc lập Báo cáo tài chính riêng.

Thay mặt và đại diện cho Ban Tổng Giám đốc,



Vũ Nguyễn Vũ
Tổng Giám đốc

Hà Nội, ngày 29 tháng 08 năm 2023

Số: 082904/2023/BCKT-iCPA

BÁO CÁO SOÁT XÉT THÔNG TIN TÀI CHÍNH GIỮA NIÊN ĐỘ

Kính gửi: Các Cổ đông, Hội đồng Quản trị và Ban Tổng Giám đốc
Tổng Công ty LICOGI - CTCP

Chúng tôi đã thực hiện soát xét Báo cáo tài chính riêng giữa niên độ kèm theo của Tổng Công ty LICOGI - CTCP (gọi tắt là "Tổng Công ty"), được lập ngày 29 tháng 08 năm 2023, từ trang 6 đến trang 49, bao gồm Bảng cân đối kế toán giữa niên độ tại ngày 30 tháng 06 năm 2023, Báo cáo kết quả hoạt động kinh doanh giữa niên độ, Báo cáo lưu chuyển tiền tệ giữa niên độ cho kỳ kế toán 06 tháng kết thúc cùng ngày và Bản thuyết minh Báo cáo tài chính riêng giữa niên độ.

Trách nhiệm của Ban Tổng Giám đốc

Ban Tổng Giám đốc Tổng Công ty LICOGI - CTCP chịu trách nhiệm về việc lập và trình bày trung thực và hợp lý báo cáo tài chính riêng giữa niên độ của Tổng Công ty theo Chuẩn mực kế toán, chế độ kế toán doanh nghiệp Việt Nam và các quy định pháp lý có liên quan đến việc lập và trình bày báo cáo tài chính riêng giữa niên độ và chịu trách nhiệm về kiểm soát nội bộ mà Ban Tổng Giám đốc xác định là cần thiết để đảm bảo cho việc lập và trình bày báo cáo tài chính riêng giữa niên độ không có sai sót trọng yếu do gian lận hoặc nhầm lẫn.

Trách nhiệm của Kiểm toán viên

Trách nhiệm của chúng tôi là đưa ra kết luận về Báo cáo tài chính riêng giữa niên độ dựa trên kết quả soát xét của chúng tôi. Chúng tôi đã thực hiện công việc soát xét theo Chuẩn mực Việt Nam về hợp đồng dịch vụ soát xét số 2410 - Soát xét thông tin tài chính giữa niên độ do kiểm toán viên độc lập của đơn vị thực hiện.

Công việc soát xét thông tin tài chính bao gồm việc thực hiện các cuộc phỏng vấn, chủ yếu là phỏng vấn những người chịu trách nhiệm về các vấn đề tài chính kế toán, và thực hiện thủ tục phân tích và các thủ tục soát xét khác. Một cuộc soát xét về cơ bản có phạm vi hẹp hơn một cuộc kiểm toán được thực hiện theo các chuẩn mực kiểm toán Việt Nam và do vậy không cho phép chúng tôi đạt được sự đảm bảo rằng chúng tôi sẽ nhận biết được tất cả các vấn đề trọng yếu có thể được phát hiện trong một cuộc kiểm toán. Theo đó, chúng tôi không đưa ra ý kiến kiểm toán.

Cơ sở đưa ra kết luận ngoại trừ

Đến thời điểm 01 tháng 01 năm 2017, Tổng công ty đã thực hiện vốn hóa lãi vay vào dự án khu đô thị mới Thịnh Liệt với tổng giá trị lũy kế là 282,58 tỷ đồng. Trong đó, chi phí lãi vay được ghi nhận vào khoản mục "Chi phí sản xuất kinh doanh dở dang dài hạn" liên quan đến hạng mục lô CT7 - Dự án khu đô thị mới Thịnh Liệt là 10,8 tỷ đồng, phần chi phí lãi vay vốn hóa còn lại với giá trị 271,78 tỷ đồng đã được Tổng công ty - Công ty mẹ dùng là một phần tài sản góp vốn khi thành lập Công ty con - Công ty TNHH MTV Nhà ở và Đô thị Licogi trong năm 2016. Tính đến thời điểm bàn giao dự án này vào ngày 20 tháng 07 năm 2016 cho công ty con, Tổng Công ty đã thực hiện vốn hóa lãi vay vào dự án này với tổng giá trị lũy kế là 271,6 tỷ đồng. Chúng tôi không thể thu nhập được các thông tin cần thiết để xác định giá trị chi phí lãi vay đã được vốn hóa vào Dự án này theo Chuẩn mực kế toán Việt Nam số 16 - Chi phí đi vay (CMKTVN số 16).

Trong năm 2017, Tổng Công ty sử dụng chi phí lãi vay vốn hóa vào dự án khu đô thị mới Thịnh Liệt - hạng mục CT7 với giá trị lũy kế là 10,8 tỷ đồng làm một phần tài sản góp vốn khi thành lập Công ty con - Công ty TNHH MTV Đầu tư và Xây dựng Licogi số 2.

Đến thời điểm ngày 01 tháng 01 năm 2023, Tổng Công ty đã vốn hóa lãi vay của các hợp đồng vay giải ngân với mục đích tài trợ cho dự án hoặc thanh toán nợ gốc cho dự án là 72,99 tỷ vào khoản mục phải thu ngắn hạn khác (Thuyết minh số V.6).

Vì dự án khu đô thị mới Thịnh Liệt kéo dài nên chúng tôi không thể thu thập được các thông tin cần thiết để xác định chi phí lãi vay vào dự án này theo Chuẩn mực kế toán số 16 - chi phí đi vay (VAS16). Do vậy chúng tôi không thể xác định được liệu có phải điều chỉnh số dư của các khoản mục "Đầu tư vào công ty con", "Phải thu ngắn hạn khác" tại ngày 01 tháng 01 năm 2023 và tại ngày 30 tháng 06 năm 2023 liên quan đến dự án này hay không.

**BÁO CÁO SOÁT XÉT
THÔNG TIN TÀI CHÍNH GIỮA NIÊN ĐỘ (TIẾP THEO)**

Cơ sở đưa ra kết luận ngoại trừ (Tiếp theo)

Tại ngày 01 tháng 01 năm 2023 và tại ngày 30 tháng 06 năm 2023, Công ty con - Công ty TNHH MTV Nhà ở và Đô thị Licogi không thực hiện đánh giá khả năng thu hồi của khoản tạm ứng cho Ban Quản lý dự án Khu đô thị mới Thịnh Liệt với giá trị khoảng 55 tỷ đồng. Tổng công ty chưa thực hiện trích lập dự phòng cho khoản đầu tư vào Công ty con này theo hướng dẫn tại Thông tư số 200/2014/TT-BTC ngày 22 tháng 12 năm 2014 của Bộ tài chính. Nếu Tổng công ty thực hiện trích lập dự phòng cho khoản đầu tư vào Công ty con này thì khoản mục "Đầu tư tài chính dài hạn" và "Lợi nhuận kế toán sau thuế chưa phân phối" tại ngày 01 tháng 01 năm 2023 và tại ngày 30 tháng 06 năm 2023 sẽ giảm đi tương ứng khoảng 55 tỷ đồng.

Kết luận ngoại trừ

Căn cứ trên kết quả soát xét của chúng tôi, ngoại trừ các vấn đề được nêu tại đoạn "Cơ sở đưa ra kết luận ngoại trừ" chúng tôi không thấy có vấn đề gì khiến chúng tôi cho rằng Báo cáo tài chính riêng giữa niên độ đính kèm không phản ánh trung thực và hợp lý trên các khía cạnh trọng yếu, tình hình tài chính của Tổng Công ty tại ngày 30 tháng 06 năm 2023, kết quả hoạt động kinh doanh và lưu chuyển tiền tệ của Tổng Công ty cho kỳ kế toán 06 tháng kết thúc cùng ngày, phù hợp với Chuẩn mực kế toán, Chế độ kế toán doanh nghiệp Việt Nam và các quy định pháp lý có liên quan đến việc lập và trình bày Báo cáo tài chính riêng giữa niên độ.

Vấn đề cần nhấn mạnh

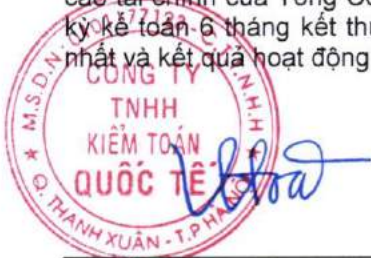
Chúng tôi lưu ý người đọc đến Thuyết minh số II phần Thuyết minh Báo cáo tài chính riêng giữa niên độ, tại ngày 30 tháng 06 năm 2023, lỗ lũy kế của Tổng Công ty là 321.579.767.627 đồng (tại ngày 01 tháng 01 năm 2023 là 366.326.675.735 đồng), nợ ngắn hạn đã vượt quá tài sản ngắn hạn số tiền là 844.591.103.547 đồng (tại ngày 01 tháng 01 năm 2023 là 892.899.346.345 đồng). Các vấn đề này cho thấy sự tồn tại của các yếu tố không chắc chắn trọng yếu có thể dẫn tới nghi ngờ đáng kể về khả năng hoạt động liên tục của Tổng Công ty. Tuy nhiên, Ban Tổng Giám đốc của Tổng Công ty tin tưởng rằng Tổng Công ty có thể huy động được nguồn vốn từ các tổ chức tín dụng và từ các nguồn khác để thanh toán các khoản nợ đến hạn (nếu cần thiết) và duy trì nguồn vốn lưu động cần thiết để tiếp tục hoạt động trong tương lai gần. Báo cáo tài chính riêng giữa niên độ kèm theo không bao gồm bất kỳ điều chỉnh nào phát sinh từ vấn đề không chắc chắn này.

Chúng tôi lưu ý người đọc đến Thuyết minh số II phần Thuyết minh báo cáo tài chính riêng, theo Quyết định số 1456/QĐ-BXD ngày 12 tháng 11 năm 2018 về giá trị thực tế vốn Nhà Nước tại thời điểm bàn giao Công ty mẹ - Tổng Công ty Xây dựng và Phát triển hạ tầng thành Tổng Công ty Licogi - CTCP thì giá trị phần vốn Nhà Nước chưa bao gồm giá trị chi phí cơ hội của Dự án khu đô thị mới Thịnh Liệt. Việc xác định giá trị chi phí cơ hội của Dự án khu đô thị mới Thịnh Liệt được thực hiện theo chỉ đạo của Thủ tướng Chính phủ và hướng dẫn của Bộ tài chính, Bộ xây dựng và các cơ quan quản lý khác. Tổng Công ty có trách nhiệm nộp giá trị chi phí cơ hội của dự án này về Quỹ hỗ trợ và Phát triển doanh nghiệp sau khi được xác định chính thức.

Kết luận ngoại trừ của chúng tôi không liên quan đến các vấn đề nhấn mạnh nêu trên.

Vấn đề khác

Ban Tổng Giám đốc của Tổng Công ty cũng lập các báo cáo tài chính hợp nhất giữa niên độ cho kỳ kế toán 6 tháng kết thúc ngày 30 tháng 06 năm 2023 bao gồm công ty mẹ và các công ty con. Người sử dụng báo cáo tài chính của Tổng Công ty nên đọc các báo cáo tài chính hợp nhất giữa niên độ của Tổng Công ty cho kỳ kế toán 6 tháng kết thúc ngày 30 tháng 06 năm 2023 để có đầy đủ thông tin về tình hình tài chính hợp nhất và kết quả hoạt động kinh doanh hợp nhất của Tổng Công ty.



Nguyễn Thị Thanh Hoa

Phó Tổng Giám đốc

Chứng nhận đăng ký hành nghề

kiểm toán số 1402-2023-072-01

Thay mặt và đại diện cho

Công ty TNHH Kiểm toán Quốc tế (iCPA)

Hà Nội, ngày 29 tháng 08 năm 2023

BẢNG CÂN ĐỐI KẾ TOÁN GIỮA NIÊN ĐỘ
Tại ngày 30 tháng 06 năm 2023

Đơn vị: VND

TÀI SẢN	Mã số	Thuyết minh	Số cuối kỳ	Số đầu kỳ
A. TÀI SẢN NGẮN HẠN	100		825.080.201.854	796.841.318.381
I. Tiền và các khoản tương đương tiền	110		4.620.363.833	8.257.490.357
1. Tiền	111	V.1	4.620.363.833	8.257.490.357
II. Đầu tư tài chính ngắn hạn	120		20.659.726.028	70.950.000.000
1. Đầu tư nắm giữ đến ngày đáo hạn	123	V.2a	20.659.726.028	70.950.000.000
III. Các khoản phải thu ngắn hạn	130		743.267.913.875	657.066.072.034
1. Phải thu ngắn hạn của khách hàng	131	V.3	164.624.687.283	195.055.264.419
2. Trả trước cho người bán ngắn hạn	132	V.4	73.242.240.005	64.320.646.372
3. Phải thu về cho vay ngắn hạn	135	V.5	193.203.623.180	193.203.623.180
4. Phải thu ngắn hạn khác	136	V.6	427.430.020.106	314.254.938.750
5. Dự phòng phải thu ngắn hạn khó đòi	137	V.7	(115.232.656.699)	(109.768.400.687)
IV. Hàng tồn kho	140	V.8	38.848.909.177	43.727.516.947
1. Hàng tồn kho	141		39.716.130.502	44.594.738.272
2. Dự phòng giảm giá hàng tồn kho	149		(867.221.325)	(867.221.325)
V. Tài sản ngắn hạn khác	150		17.683.288.941	16.840.239.043
1. Chi phí trả trước ngắn hạn	151	V.11a	129.136.881	338.921.145
2. Thuế GTGT được khấu trừ	152		17.199.147.524	16.146.313.362
3. Thuế và các khoản khác phải thu Nhà nước	153	V.18a	355.004.536	355.004.536
B. TÀI SẢN DÀI HẠN	200		1.837.657.735.143	1.847.553.556.688
I. Tài sản cố định	220		86.377.764.330	94.463.052.672
1. Tài sản cố định hữu hình	221	V.9	86.028.364.329	94.277.052.672
- Nguyên giá	222		421.871.238.663	420.618.125.947
- Giá trị hao mòn lũy kế	223		(335.842.874.334)	(326.341.073.275)
2. Tài sản cố định vô hình	227		349.400.001	186.000.000
- Nguyên giá	228		366.000.000	186.000.000
- Giá trị hao mòn lũy kế	229		(16.599.999)	-
II. Bất động sản đầu tư	230		1.357.365.162	1.357.365.162
- Nguyên giá	231		1.357.365.162	1.357.365.162
III. Tài sản dở dang dài hạn	240		14.844.918.305	14.940.918.305
1. Chi phí sản xuất, kinh doanh dở dang dài hạn	241	V.10	4.589.571.314	4.589.571.314
2. Chi phí xây dựng cơ bản dở dang	242	V.12	10.255.346.991	10.351.346.991
IV. Đầu tư tài chính dài hạn	250		1.733.959.191.718	1.735.576.222.668
1. Đầu tư vào công ty con	251	V.13	1.443.580.147.489	1.443.580.147.489
2. Đầu tư vào công ty liên doanh, liên kết	252	V.14	324.487.164.187	329.392.720.375
3. Đầu tư góp vốn vào đơn vị khác	253	V.15	59.260.545.400	59.260.545.400
4. Dự phòng đầu tư tài chính dài hạn	254		(94.868.665.358)	(98.157.190.596)
5. Đầu tư nắm giữ đến ngày đáo hạn	255	V.2b	1.500.000.000	1.500.000.000
V. Tài sản dài hạn khác	260		1.118.495.628	1.215.997.881
1. Chi phí trả trước dài hạn	261	V.11b	1.118.495.628	1.215.997.881
TỔNG CỘNG TÀI SẢN	270		2.662.737.936.997	2.644.394.875.069


BẢNG CÂN ĐỐI KẾ TOÁN GIỮA NIÊN ĐỘ (TIẾP THEO)


Tại ngày 30 tháng 06 năm 2023

Đơn vị: VND

NGUỒN VỐN	Mã số	Thuyết minh	Số cuối kỳ	Số đầu kỳ
C. NỢ PHẢI TRẢ	300		2.084.317.704.624	2.110.721.550.804
I. Nợ ngắn hạn	310		1.669.671.305.401	1.689.740.664.726
1. Phải trả người bán ngắn hạn	311	V.16	215.060.520.461	279.239.577.719
2. Người mua trả tiền trước ngắn hạn	312	V.17	181.902.149.915	135.752.064.169
3. Thuế và các khoản phải nộp Nhà nước	313	V.18b	50.816.960.787	49.153.378.177
4. Phải trả người lao động	314		9.185.195.925	7.720.159.583
5. Chi phí phải trả ngắn hạn	315	V.19	325.083.230.299	330.586.262.033
6. Phải trả ngắn hạn khác	319	V.20a	67.832.117.223	67.762.571.947
7. Vay và nợ thuê tài chính ngắn hạn	320	V.21	810.901.506.726	817.795.738.454
8. Dự phòng phải trả ngắn hạn	321		6.158.711.421	-
9. Quỹ khen thưởng, phúc lợi	322		2.730.912.644	1.730.912.644
II. Nợ dài hạn	330		414.646.399.223	420.980.886.078
1. Doanh thu chưa thực hiện dài hạn	336		186.399.223	362.174.657
2. Phải trả dài hạn khác	337	V.20b	60.000.000.000	60.000.000.000
3. Vay và nợ thuê tài chính dài hạn	338	V.22	354.460.000.000	354.460.000.000
4. Dự phòng phải trả dài hạn	342		-	6.158.711.421
D. VỐN CHỦ SỞ HỮU	400		578.420.232.373	533.673.324.265
I. Vốn chủ sở hữu	410	V.23	578.420.232.373	533.673.324.265
1. Vốn góp của chủ sở hữu	411		900.000.000.000	900.000.000.000
- Cổ phiếu phổ thông có quyền biểu quyết	411a		900.000.000.000	900.000.000.000
2. Lợi nhuận sau thuế chưa phân phối	421		(321.579.767.627)	(366.326.675.735)
- LNST chưa phân phối lũy kế đến cuối năm trước	421a		(367.326.675.735)	(378.877.053.211)
- LNST chưa phân phối kỳ này	421b		45.746.908.108	12.550.377.476
TỔNG CỘNG NGUỒN VỐN	440		2.662.737.936.997	2.644.394.875.069


Trần Thị Thu Hằng
Người lập biểu


Phùng Quang Minh
Kế toán trưởng


Vũ Nguyên Vũ
Tổng Giám đốc
Ngày 29 tháng 08 năm 2023




BÁO CÁO KẾT QUẢ HOẠT ĐỘNG KINH DOANH GIỮA NIÊN ĐỘ
Cho kỳ kế toán 06 tháng kết thúc ngày 30 tháng 06 năm 2023

Đơn vị: VND

CHỈ TIÊU	Mã số	Thuyết minh	Kỳ này	Kỳ trước
1. Doanh thu bán hàng và cung cấp dịch vụ	01		156.127.252.913	48.180.700.853
2. Các khoản giảm trừ doanh thu	02		-	-
3. Doanh thu thuần về bán hàng và cung cấp dịch vụ	10	VI.1	156.127.252.913	48.180.700.853
4. Giá vốn hàng bán	11	VI.2	171.997.100.415	52.460.950.060
5. Lợi nhuận gộp về bán hàng và cung cấp dịch vụ	20		(15.869.847.502)	(4.280.249.207)
6. Doanh thu hoạt động tài chính	21	VI.3	144.600.237.505	287.535.525.567
7. Chi phí tài chính	22	VI.4	54.272.365.219	158.848.085.319
- Trong đó: Chi phí lãi vay	23		57.497.568.572	135.386.881.035
8. Chi phí quản lý doanh nghiệp	26	VI.5	21.118.945.546	25.841.514.916
9. Lợi nhuận thuần từ hoạt động kinh doanh	30		53.339.079.238	98.565.676.125
10. Thu nhập khác	31	VI.6	-	2.569.107.498
11. Chi phí khác	32	VI.7	7.592.171.130	19.492.588.381
12. Lợi nhuận khác	40		(7.592.171.130)	(16.923.480.883)
13. Tổng lợi nhuận kế toán trước thuế	50		45.746.908.108	81.642.195.242
14. Chi phí thuế TNDN hiện hành	51	VI.8	-	-
15. Lợi nhuận sau thuế thu nhập doanh nghiệp	60		45.746.908.108	81.642.195.242



Trần Thị Thu Hằng
Người lập biểu


Phùng Quang Minh
Kế toán trưởng

 Vũ Nguyên Vũ
 Tổng Giám đốc
 Ngày 29 tháng 08 năm 2023


BÁO CÁO LƯU CHUYỂN TIỀN TỆ GIỮA NIÊN ĐỘ
(Theo phương pháp gián tiếp)
Cho kỳ kế toán 06 tháng kết thúc ngày 30 tháng 06 năm 2023

Đơn vị: VND

CHỈ TIÊU	Mã số	Kỳ này	Kỳ trước
I. LƯU CHUYỂN TIỀN TỪ HOẠT ĐỘNG KINH DOANH			
1. Lợi nhuận kế toán trước thuế	01	45.746.908.108	81.642.195.242
2. Điều chỉnh cho các khoản:			
Khấu hao tài sản cố định và bất động sản đầu tư	02	8.265.288.342	8.205.521.120
Các khoản dự phòng	03	2.175.730.774	33.200.020.780
(Lãi)/Lỗ từ hoạt động đầu tư	05	(144.600.237.505)	(289.089.889.201)
Chi phí lãi vay	06	57.497.568.572	135.386.881.035
3. Lợi nhuận từ hoạt động kinh doanh	08	(30.914.741.709)	(30.655.271.024)
(Tăng)/Giảm các khoản phải thu	09	(24.963.443.335)	131.532.369.299
(Tăng)/Giảm hàng tồn kho	10	4.878.607.770	4.832.071.017
Tăng/(Giảm) các khoản phải trả	11	(9.861.936.673)	(190.913.195.282)
(Tăng)/Giảm chi phí trả trước	12	307.286.517	(74.249.393)
Tiền lãi vay đã trả	14	(68.049.246.351)	(28.168.886.001)
Tiền chi khác từ hoạt động kinh doanh	17	-	(20.000.000)
Lưu chuyển tiền thuần từ hoạt động kinh doanh	20	(128.603.473.781)	(113.467.161.384)
II. LƯU CHUYỂN TIỀN TỪ HOẠT ĐỘNG ĐẦU TƯ			
1. Tiền chi để mua sắm, xây dựng TSCĐ và các TSDH khác	21	(180.000.000)	-
2. Tiền thu do thanh lý, nhượng bán TSCĐ và các TSDH khác	22	-	1.554.363.634
3. Tiền chi cho vay và mua công cụ nợ của các đơn vị khác	23	(1.309.726.028)	(100.000.000.000)
4. Tiền thu hồi cho vay, bán lại các công cụ nợ của đơn vị	24	51.600.000.000	30.000.000.000
5. Tiền thu hồi đầu tư góp vốn vào các đơn vị khác	26	33.167.070.000	196.407.908.585
6. Tiền thu lãi cho vay, cổ tức và lợi nhuận được chia	27	48.583.235.013	21.067.190.241
Lưu chuyển tiền thuần từ hoạt động đầu tư	30	131.860.578.985	149.029.462.460
III. LƯU CHUYỂN TIỀN TỪ HOẠT ĐỘNG TÀI CHÍNH			
1. Tiền thu từ đi vay	33	477.606.205.096	250.426.092.760
2. Tiền trả nợ gốc vay	34	(484.500.436.824)	(270.953.382.268)
Lưu chuyển tiền thuần từ hoạt động tài chính	40	(6.894.231.728)	(20.527.289.508)
Lưu chuyển tiền thuần trong kỳ	50	(3.637.126.524)	15.035.011.568
Tiền và tương đương tiền đầu kỳ	60	8.257.490.357	110.555.087.679
Tiền và tương đương tiền cuối kỳ	70	4.620.363.833	125.590.099.247


Trần Thị Thu Hằng
Người lập biểu


Phùng Quang Minh
Kế toán trưởng


Vũ Nguyên Vũ
Tổng Giám đốc
Ngày 29 tháng 08 năm 2023



THUYẾT MINH BÁO CÁO TÀI CHÍNH RIÊNG GIỮA NIÊN ĐỘ

Các thuyết minh này là một bộ phận hợp thành và cần được đọc đồng thời với báo cáo tài chính riêng giữa niên độ kèm theo

I. THÔNG TIN KHÁI QUÁT**1. Hình thức sở hữu vốn**

Tổng Công ty LICOGI - CTCP (gọi tắt là "Tổng Công ty") tiền thân là Tổng Công ty Xây dựng nền móng và Kỹ thuật hạ tầng được thành lập theo Quyết định số 998/BXD-TCLĐ ngày 20 tháng 11 năm 1995 của Bộ trưởng Bộ Xây dựng, là doanh nghiệp Nhà nước trực thuộc Bộ Xây dựng. Tổng Công ty chuyển đổi mô hình trở thành công ty cổ phần theo Quyết định số 2243/QĐ - TTg ngày 11 tháng 12 năm 2014 của Thủ tướng Chính phủ phê duyệt phương án cổ phần hóa Tổng Công ty Xây dựng và Phát triển - Công ty TNHH MTV. Theo Giấy chứng nhận Đăng ký Doanh nghiệp số 0100106440 thay đổi lần thứ 3 do Sở Kế hoạch và Đầu tư thành phố Hà Nội cấp ngày 31 tháng 12 năm 2015, Tổng Công ty chính thức chuyển thành công ty cổ phần đổi tên từ Tổng Công ty xây dựng và Phát triển Hạ tầng - Công ty TNHH MTV thành Tổng Công ty LICOGI - CTCP với vốn điều lệ là 900 tỷ đồng. Tổng Công ty hoạt động theo Giấy chứng nhận Đăng ký doanh nghiệp số 0100106440 do Sở Kế hoạch và Đầu tư thành phố Hà Nội cấp lần đầu ngày 24 tháng 11 năm 2010, thay đổi lần thứ 8 ngày 17 tháng 03 năm 2022.

Trụ sở chính của Tổng Công ty: Nhà G1, số 491 đường Nguyễn Trãi, phường Thanh Xuân Nam, quận Thanh Xuân, thành phố Hà Nội.

2. Lĩnh vực kinh doanh

Tổng Công ty kinh doanh trong nhiều lĩnh vực khác nhau.

3. Ngành nghề kinh doanh và hoạt động chính

Hoạt động sản xuất kinh doanh của Tổng Công ty bao gồm:

- Thi công xây lắp: các công trình ngầm, các công trình thủy lợi (đê, đập, kênh mương, hồ chứa nước, hệ thống tưới tiêu, ống dẫn, trạm bơm), thủy điện, nhiệt điện, bưu điện, cấp thoát nước, các công trình kỹ thuật hạ tầng đô thị và khu công nghiệp, khoan nổ mìn (Doanh nghiệp chỉ được kinh doanh khi cơ quan Nhà nước có thẩm quyền cho phép);
- Đầu tư kinh doanh phát triển các dự án về nhà ở, khu đô thị, khu công nghiệp, đầu tư và kinh doanh phát triển hạ tầng kỹ thuật, đầu tư xây dựng các công trình điện và kinh doanh điện thương phẩm; đầu tư và kinh doanh dịch vụ văn phòng, khách sạn, nhà nghỉ, du lịch và dịch vụ vui chơi giải trí, quản lý và khai thác dịch vụ tổng hợp tại các khu đô thị mới, khu dân cư tập trung;
- Thi công xây lắp và tổng thầu thi công xây lắp các công trình dân dụng, công nghiệp, giao thông (đường bộ, cầu đường sắt, cầu đường bộ, sân bay, bến cảng, nhà ga, đường hầm);
- Nghiên cứu ứng dụng và chuyển giao công nghệ mới trong lĩnh vực xây dựng, tổ chức đào tạo, đào tạo lại, bồi dưỡng cán bộ quản lý, công nhân kỹ thuật chuyên ngành, giáo dục định hướng đưa lao động và chuyên gia Việt Nam đi làm có thời hạn ở nước ngoài;
- Sản xuất kinh doanh và kinh doanh xuất nhập khẩu các sản phẩm cơ khí, vật tư, máy móc, thiết bị, nguyên nhiên liệu, các chủng loại vật liệu xây dựng, công nghệ xây dựng;
- Tư vấn đầu tư xây dựng bao gồm: quy hoạch, lập và thẩm định, dự án đầu tư xây dựng, khảo sát địa hình, địa chất công trình, địa chất thủy văn, thiết kế, lập tổng dự toán các công trình xây dựng, quản lý dự án, giám sát kỹ thuật thi công, tư vấn đấu thầu và hợp đồng kinh tế về thiết kế, thi công, xây lắp, cung cấp vật tư thiết bị; thí nghiệm, kiểm định chất lượng công trình (không bao gồm tư vấn pháp luật).

4. Chu kỳ sản xuất, kinh doanh thông thường

Đối với các hoạt động kinh doanh bất động sản của Tổng Công ty có chu kỳ sản xuất, kinh doanh thường kéo dài trên 12 tháng. Các hoạt động khác có chu kỳ kinh doanh với thời gian không quá 12 tháng.

THUYẾT MINH BÁO CÁO TÀI CHÍNH RIÊNG GIỮA NIÊN ĐỘ (TIẾP THEO)

Các thuyết minh này là một bộ phận hợp thành và cần được đọc đồng thời với báo cáo tài chính riêng giữa niên độ kèm theo

I. THÔNG TIN KHÁI QUÁT (TIẾP THEO)

5. Cấu trúc doanh nghiệp

Đến ngày 30 tháng 06 năm 2023, Tổng Công ty có các đơn vị trực thuộc sau:

Đơn vị	Địa chỉ	Hoạt động kinh doanh chính
Văn phòng Tổng Công ty	Hà Nội	Thi công xây lắp, nền móng, hạ tầng
Chi nhánh LICOGI số 1	Hà Nội	Thi công xây lắp, nền móng, hạ tầng
Chi nhánh Vật liệu Xây dựng LICOGI	Hà Nội	Sản xuất vật liệu xây dựng

Thông tin về Công ty con tại ngày 30 tháng 06 năm 2023 như sau:

Công ty con	Nơi thành lập và hoạt động	Tỷ lệ phần sở hữu và quyền biểu quyết	Hoạt động kinh doanh chính
Công ty Cổ phần Đầu tư Xây lắp và Vật liệu Đông Anh	Hà Nội	51,85%	Sản xuất, kinh doanh vật liệu xây dựng
Công ty Cổ phần Cơ khí Đông Anh Licogi	Hà Nội	89,06%	Sản xuất, kinh doanh sản phẩm cơ khí
Công ty Cổ phần Tư vấn Licogi	Hà Nội	60,00%	Tư vấn đầu tư xây dựng
Công ty Cổ phần Cơ giới và Xây lắp số 9	Đồng Nai	51,00%	Thi công xây lắp, nền móng, hạ tầng
Công ty Cổ phần Licogi Quảng Ngãi	Quảng Ngãi	64,77%	Thi công xây lắp, nền móng, hạ tầng
Công ty Cổ phần Licogi 10	Đà Nẵng	57,71%	Thi công xây lắp, nền móng, hạ tầng
Công ty Cổ phần Licogi 15	Thanh Hóa	64,65%	Thi công xây lắp, nền móng, hạ tầng
Công ty Cổ phần Licogi 17	Hải Dương	56,33%	Thi công xây lắp, nền móng, hạ tầng
Công ty Cổ phần Kỹ thuật Nền móng và Xây dựng 20	Hà Nội	92,58%	Thi công xây lắp, nền móng, hạ tầng
Công ty Cổ phần Lắp máy Điện nước Licogi	Hà Nội	89,92%	Thi công xây lắp, nền móng, hạ tầng
Công ty TNHH MTV Nhà ở và Đô thị Licogi	Hà Nội	100,00%	Kinh doanh Bất động sản
Công ty TNHH MTV Đầu tư và Xây dựng Licogi số 2	Quảng Ninh	100,00%	Kinh doanh Bất động sản
Công ty TNHH MTV Xuất nhập khẩu Tổng hợp LICOGI (*)	Hà Nội	100,00%	Cung ứng và quản lý nguồn lao động

(*) Công ty TNHH MTV Xuất nhập khẩu Tổng hợp LICOGI được thành lập và hoạt động theo Giấy chứng nhận đăng ký doanh nghiệp số 0110315605 do Phòng Đăng ký kinh doanh của Sở Kế hoạch và Đầu tư Thành phố Hà Nội cấp lần đầu ngày 10 tháng 04 năm 2023. Chủ sở hữu của Công ty là Tổng Công ty Licogi - CTCP. Theo Giấy chứng nhận đăng ký doanh nghiệp, vốn điều lệ của Công ty là 5 tỷ đồng. Đến thời điểm ngày 30 tháng 06 năm 2023, Tổng Công ty chưa thực hiện góp vốn vào Công ty này.

Thông tin về các Công ty liên kết tại ngày 30 tháng 06 năm 2023 như sau:

Công ty liên kết	Nơi thành lập và hoạt động	Tỷ lệ phần sở hữu và quyền biểu quyết	Hoạt động kinh doanh chính
Công ty Cổ phần Thủy Điện Bắc Hà	Lào Cai	41,01%	Sản xuất và kinh doanh điện
Công ty Cổ phần Licogi 14 (*)	Phú Thọ	19,88%	Thi công xây lắp, nền móng, hạ tầng
Công ty Cổ phần Licogi 19	Hà Nội	22,62%	Thi công xây lắp, nền móng, hạ tầng

THUYẾT MINH BÁO CÁO TÀI CHÍNH RIÊNG GIỮA NIÊN ĐỘ (TIẾP THEO)

Các thuyết minh này là một bộ phận hợp thành và cần được đọc đồng thời với báo cáo tài chính riêng giữa niên độ kèm theo

II. THÔNG TIN KHÁI QUÁT (TIẾP THEO)**5. Cấu trúc doanh nghiệp (Tiếp theo)**

- (*) Ông Nguyễn Anh Dũng - Phó Tổng Giám đốc của Tổng Công ty được cử là người đại diện trong Hội đồng quản trị của Công ty Cổ phần Licogi 14. Theo đó, Tổng Công ty có tỷ lệ quyền biểu quyết nhỏ hơn 20% nhưng vẫn có ảnh hưởng đáng kể với Công ty Cổ phần Licogi 14, nên Công ty Cổ phần Licogi 14 vẫn là Công ty liên kết của Tổng Công ty.

Thông tin về các Công ty nhận đầu tư tại ngày 30 tháng 06 năm 2023 như sau:

Công ty nhận đầu tư	Nơi thành lập và hoạt động	Tỷ lệ phần sở hữu, biểu quyết	Hoạt động kinh doanh chính
Công ty Cổ phần Licogi 12	Hà Nội	8,52%	Thi công xây lắp, nền móng, hạ tầng
Công ty Cổ phần Licogi 13	Hà Nội	3,00%	Thi công xây lắp, nền móng, hạ tầng
Công ty Cổ phần Đầu tư và Xây dựng số 18	Hà Nội	3,98%	Thi công xây lắp, nền móng, hạ tầng
Công ty Cổ phần Thủy điện Đăkđrinh	Quảng Ngãi	1,19%	Sản xuất và kinh doanh điện
Công ty Cổ phần Đầu tư khu Công nghiệp Dầu khí Idico Long Sơn	TP. Hồ Chí Minh	0,36%	Xây dựng công trình
Công ty Cổ phần Đầu tư Xây dựng Vinashin-Licogi	TP. Hồ Chí Minh	10,00%	Xây dựng chuyên dụng
Công ty Cổ phần Quản lý Dự án và Xây dựng Licogi	TP. Hồ Chí Minh	10,00%	Xây dựng công trình dân dụng

6. Nhân viên

Số lượng cán bộ công nhân viên tại ngày 30 tháng 06 năm 2023 là 127 người (tại ngày 01 tháng 01 năm 2023 là 138 người).

II. CƠ SỞ LẬP BÁO CÁO TÀI CHÍNH RIÊNG GIỮA NIÊN ĐỘ VÀ KỲ KẾ TOÁN**Cơ sở lập Báo cáo tài chính riêng giữa niên độ**

Báo cáo tài chính riêng giữa niên độ kèm theo được trình bày bằng Đồng Việt Nam (VND), theo nguyên tắc giá gốc và phù hợp với chuẩn mực kế toán, chế độ kế toán doanh nghiệp Việt Nam và các quy định pháp lý có liên quan đến việc lập và trình bày Báo cáo tài chính riêng giữa niên độ.

Tổng Công ty chính thức trở thành Công ty cổ phần từ ngày 31 tháng 12 năm 2015. Tổng Công ty đã nhận được phê duyệt từ các cơ quan có thẩm quyền theo Quyết định số 1456/QĐ-BXD ngày 12 tháng 11 năm 2018 về giá trị thực tế vốn Nhà nước tại thời điểm bàn giao Công ty mẹ - Tổng Công ty Xây dựng và Phát triển hạ tầng thành Tổng công ty Licogi - CTCP và đã thực hiện điều chỉnh số liệu trên báo cáo tài chính. Tuy nhiên, do một số vướng mắc của quy định pháp lý liên quan đến khoản chi phí cơ hội theo hợp đồng hợp tác kinh doanh dự án đầu tư xây dựng Khu đô thị mới Thịnh Liệt giữa Tổng công ty và Công ty TNHH Đầu tư và Kinh doanh bất động sản Khu Đông và tình hình thực tế triển khai dự án nên giá trị quyết toán bàn giao không bao gồm chi phí cơ hội. Chi phí cơ hội này sẽ được tính riêng sau khi có ý kiến chỉ đạo của Thủ tướng Chính phủ và Tổng Công ty có trách nhiệm nộp trực tiếp về Quỹ hỗ trợ và Phát triển doanh nghiệp sau khi được xác định chính thức.

Báo cáo tài chính riêng giữa niên độ của Tổng Công ty được lập trên cơ sở báo cáo tài chính giữa niên độ của Văn phòng Tổng Công ty và các đơn vị trực thuộc Tổng Công ty. Tất cả các nghiệp vụ và số dư giữa Văn phòng Tổng công ty và các đơn vị trực thuộc được loại trừ toàn bộ khi lập báo cáo tài chính riêng giữa niên độ.

THUYẾT MINH BÁO CÁO TÀI CHÍNH RIÊNG GIỮA NIÊN ĐỘ (TIẾP THEO)

Các thuyết minh này là một bộ phận hợp thành và cần được đọc đồng thời với báo cáo tài chính riêng giữa niên độ kèm theo

II. CƠ SỞ LẬP BÁO CÁO TÀI CHÍNH RIÊNG VÀ NĂM TÀI CHÍNH (TIẾP THEO)**Cơ sở lập Báo cáo tài chính riêng giữa niên độ (Tiếp theo)**

Báo cáo tài chính riêng giữa niên độ kèm theo không nhằm phản ánh tình hình tài chính, kết quả hoạt động kinh doanh và tình hình lưu chuyển tiền tệ theo các nguyên tắc và thông lệ kế toán được chấp nhận chung tại các nước khác ngoài Việt Nam.

Giả định về khả năng hoạt động liên tục

Tại ngày 30 tháng 06 năm 2023, nợ ngắn hạn của Tổng Công ty vượt quá tài sản ngắn hạn là 844.591.103.547 đồng (tại ngày 01 tháng 01 năm 2023 là 892.899.346.345 đồng), lỗ lũy kế trên Bảng Cân đối kế toán là 321.579.767.627 đồng (tại ngày 01 tháng 01 năm 2023 là 366.326.675.735 đồng), khả năng trả nợ của Tổng Công ty phụ thuộc vào các nguồn thu và nguồn tài trợ của các đối tác. Những vấn đề này là dấu hiệu cho thấy sự không chắc chắn mang tính chất trọng yếu về khả năng hoạt động liên tục của Tổng Công ty. Tuy nhiên, Ban Tổng Giám đốc của Tổng Công ty tin tưởng rằng Tổng Công ty sẽ huy động được nguồn vốn từ các tổ chức tín dụng và từ các nguồn khác để thanh toán khoản nợ đến hạn (nếu cần) và duy trì nguồn vốn lưu động cần thiết để tiếp tục hoạt động trong tương lai gần.

Ban Tổng Giám đốc Tổng Công ty đã đánh giá một cách thận trọng kế hoạch kinh doanh và kế hoạch dòng tiền, cũng như khả năng cân đối nguồn tiền để thanh toán các khoản công nợ và nghĩa vụ tài chính đến hạn. Ban Tổng Giám đốc tin tưởng rằng việc báo cáo tài chính riêng giữa niên độ của Tổng Công ty cho kỳ kế toán kết thúc ngày 30 tháng 06 năm 2023 kèm theo được lập trên cơ sở giả định hoạt động liên tục là phù hợp.

Kỳ kế toán

Năm tài chính của Tổng Công ty bắt đầu từ ngày 01 tháng 01 và kết thúc vào ngày 31 tháng 12.

Báo cáo tài chính riêng giữa niên độ này được lập cho kỳ hoạt động từ ngày 01 tháng 01 năm 2023 đến ngày 30 tháng 06 năm 2023.

III. CHUẨN MỰC VÀ CHẾ ĐỘ KẾ TOÁN ÁP DỤNG

Ban Tổng Giám đốc Tổng Công ty đảm bảo đã tuân thủ yêu cầu của các Chuẩn mực kế toán Việt Nam, Chế độ kế toán doanh nghiệp Việt Nam được ban hành theo Thông tư số 200/2014/TT-BTC ("Thông tư 200") ngày 22 tháng 12 năm 2014 của Bộ Tài chính, Thông tư số 53/2016/TT-BTC ngày 21 tháng 03 năm 2016 của Bộ Tài chính về việc sửa đổi, bổ sung một số điều của Thông tư số 200/2014/TT-BTC cũng như các Thông tư hướng dẫn thực hiện chuẩn mực kế toán của Bộ Tài chính trong việc lập và trình bày Báo cáo tài chính riêng giữa niên độ.

IV. TÓM TẮT CÁC CHÍNH SÁCH KẾ TOÁN CHỦ YẾU

Sau đây là các chính sách kế toán chủ yếu được Tổng Công ty áp dụng trong việc lập Báo cáo tài chính riêng giữa niên độ:

Ước tính kế toán

Việc lập Báo cáo tài chính riêng giữa niên độ tuân thủ theo Chuẩn mực Kế toán, Chế độ Kế toán Doanh nghiệp Việt Nam và các quy định pháp lý có liên quan đến việc lập và trình bày Báo cáo tài chính riêng giữa niên độ yêu cầu Ban Tổng Giám đốc phải có những ước tính và giả định ảnh hưởng đến số liệu báo cáo về công nợ, tài sản và việc trình bày các khoản công nợ và tài sản tiềm tàng tại ngày lập Báo cáo tài chính riêng giữa niên độ cũng như các số liệu báo cáo về doanh thu và chi phí trong suốt năm tài chính. Mặc dù các ước tính kế toán được lập bằng tất cả sự hiểu biết của Ban Tổng Giám đốc, số thực tế phát sinh có thể khác với các ước tính, giả định đặt ra.

Tiền và các khoản tương đương tiền

Tiền và các khoản tương đương tiền bao gồm tiền mặt tại quỹ, các khoản tiền gửi không kỳ hạn, các khoản đầu tư ngắn hạn có thời hạn gốc không quá 03 tháng, có khả năng thanh khoản cao, dễ dàng chuyển đổi thành tiền và ít rủi ro liên quan đến việc biến động giá trị.

THUYẾT MINH BÁO CÁO TÀI CHÍNH RIÊNG GIỮA NIÊN ĐỘ (TIẾP THEO)

Các thuyết minh này là một bộ phận hợp thành và cần được đọc đồng thời với báo cáo tài chính riêng giữa niên độ kèm theo

IV. TÓM TẮT CÁC CHÍNH SÁCH KẾ TOÁN CHỦ YẾU (TIẾP THEO)**Các khoản đầu tư tài chính*****Các khoản đầu tư nắm giữ đến ngày đáo hạn***

Các khoản đầu tư nắm giữ đến ngày đáo hạn bao gồm các khoản đầu tư mà Tổng Công ty có ý định và khả năng giữ đến ngày đáo hạn. Các khoản đầu tư nắm giữ đến ngày đáo hạn bao gồm trái phiếu bên phát hành bắt buộc phải mua lại tại một thời điểm nhất định trong tương lai và các khoản cho vay nắm giữ đến ngày đáo hạn với mục đích thu lãi hàng kỳ và các khoản đầu tư nắm giữ đến ngày đáo hạn khác.

Các khoản đầu tư nắm giữ đến ngày đáo hạn được ghi nhận bắt đầu từ ngày mua và được xác định giá trị ban đầu theo giá mua và các chi phí liên quan đến giao dịch mua các khoản đầu tư. Thu nhập lãi từ các khoản đầu tư nắm giữ đến ngày đáo hạn sau ngày mua được ghi nhận trên Báo cáo kết quả hoạt động kinh doanh trên cơ sở dự thu. Lãi được hưởng trước khi Tổng Công ty nắm giữ được ghi giảm trừ vào giá gốc tại thời điểm mua.

Khi có các bằng chứng chắc chắn cho thấy một phần hoặc toàn bộ khoản đầu tư có thể không thu hồi được và số tổn thất được xác định một cách đáng tin cậy thì tổn thất được ghi nhận vào chi phí tài chính trong năm và giảm trừ trực tiếp giá trị đầu tư.

Các khoản đầu tư nắm giữ đến ngày đáo hạn được xác định theo giá gốc trừ đi dự phòng phải thu khó đòi.

Dự phòng phải thu khó đòi của các khoản đầu tư nắm giữ đến ngày đáo hạn được trích lập theo các quy định kế toán hiện hành.

Các khoản cho vay

Các khoản cho vay được xác định theo giá gốc trừ đi các khoản dự phòng phải thu khó đòi. Dự phòng phải thu khó đòi các khoản cho vay của Tổng Công ty được trích lập theo các quy định kế toán hiện hành.

Đầu tư vào công ty con

Công ty con là các công ty do Tổng Công ty kiểm soát. Việc kiểm soát đạt được khi Tổng Công ty có khả năng kiểm soát các chính sách tài chính và hoạt động của các công ty nhận đầu tư nhằm thu được lợi ích từ hoạt động của các công ty này.

Đầu tư vào công ty liên kết

Công ty liên kết là một công ty mà Tổng Công ty có ảnh hưởng đáng kể nhưng không phải là công ty con hay công ty liên doanh của Tổng Công ty. Ảnh hưởng đáng kể thể hiện ở quyền tham gia vào việc đưa ra các quyết định về chính sách tài chính và hoạt động của bên nhận đầu tư nhưng không có ảnh hưởng về mặt kiểm soát hoặc đồng kiểm soát những chính sách này.

Tổng Công ty ghi nhận ban đầu khoản đầu tư vào công ty con, công ty liên doanh, liên kết theo giá gốc. Tổng Công ty hạch toán vào thu nhập trên Báo cáo kết quả hoạt động kinh doanh khoản được chia từ lợi nhuận thuần lũy kế của bên nhận đầu tư phát sinh sau ngày đầu tư. Các khoản khác mà Tổng Công ty nhận được ngoài lợi nhuận được chia được coi là phần thu hồi các khoản đầu tư và được ghi nhận là khoản giảm trừ giá gốc đầu tư. Cổ tức được nhận bằng cổ phiếu chỉ được theo dõi số lượng cổ phiếu tăng thêm, không ghi nhận giá trị cổ phiếu nhận được/được ghi nhận theo mệnh giá.

Các khoản đầu tư vào công ty con, công ty liên doanh, công ty liên kết được trình bày trong Bảng cân đối kế toán theo giá gốc trừ đi các khoản dự phòng giảm giá (nếu có).

THUYẾT MINH BÁO CÁO TÀI CHÍNH RIÊNG GIỮA NIÊN ĐỘ (TIẾP THEO)

Các thuyết minh này là một bộ phận hợp thành và cần được đọc đồng thời với báo cáo tài chính riêng giữa niên độ kèm theo

IV. TÓM TẮT CÁC CHÍNH SÁCH KẾ TOÁN CHỦ YẾU (TIẾP THEO)***Đầu tư vào công ty liên kết (Tiếp theo)***

Dự phòng tổn thất cho các khoản đầu tư vào công ty con, công ty liên doanh, liên kết được trích lập khi công ty con, công ty liên doanh, liên kết bị lỗ với mức trích lập bằng chênh lệch giữa vốn góp thực tế của các bên tại công ty con, công ty liên doanh, liên kết và vốn chủ sở hữu thực có nhân với tỷ lệ góp vốn của Tổng Công ty so với tổng số vốn góp thực tế của các bên tại công ty con, công ty liên doanh, liên kết. Nếu công ty con, công ty liên doanh, liên kết là đối tượng lập Báo cáo tài chính hợp nhất thì căn cứ để xác định dự phòng tổn thất là Báo cáo tài chính hợp nhất.

Tăng, giảm số dự phòng tổn thất đầu tư vào công ty con, công ty liên doanh, liên kết cần phải trích lập tại ngày kết thúc năm tài chính và được ghi nhận vào chi phí tài chính.

Đầu tư vào công cụ vốn của đơn vị khác

Đầu tư vào công cụ vốn của đơn vị khác phản ánh các khoản đầu tư công cụ vốn nhưng Tổng Công ty không có quyền kiểm soát, đồng kiểm soát hoặc có ảnh hưởng đáng kể đối với bên được đầu tư.

Khoản đầu tư vào công cụ vốn các đơn vị khác được phản ánh theo nguyên giá trừ các khoản dự phòng giảm giá đầu tư.

Nợ phải thu

Nợ phải thu là số tiền có thể thu hồi của khách hàng hoặc các đối tượng khác. Nợ phải thu được trình bày theo giá trị ghi sổ trừ đi các khoản dự phòng phải thu khó đòi.

Dự phòng nợ phải thu khó đòi được trích lập cho các khoản: nợ phải thu quá hạn thanh toán ghi trong hợp đồng kinh tế, các khế ước vay nợ, cam kết hợp đồng hoặc cam kết nợ và nợ phải thu chưa đến hạn thanh toán nhưng khó có khả năng thu hồi. Trong đó, việc trích lập dự phòng nợ phải thu quá hạn thanh toán được căn cứ vào thời gian trả nợ gốc theo hợp đồng mua bán ban đầu, không tính đến việc gia hạn nợ giữa các bên và nợ phải thu chưa đến hạn thanh toán nhưng khách nợ đã lâm vào tình trạng phá sản hoặc đang lâm thủ tục giải thể, mất tích, bỏ trốn.

Hàng tồn kho

Hàng tồn kho được xác định trên cơ sở giá thấp hơn giữa giá gốc và giá trị thuần có thể thực hiện được. Giá gốc hàng tồn kho bao gồm chi phí nguyên vật liệu trực tiếp, chi phí lao động trực tiếp và chi phí sản xuất chung, nếu có, để có được hàng tồn kho ở địa điểm và trạng thái hiện tại. Giá gốc của hàng tồn kho được xác định theo phương pháp thực tế đích danh. Giá trị thuần có thể thực hiện được được xác định bằng giá bán ước tính trừ các chi phí ước tính để hoàn thành sản phẩm cùng chi phí tiếp thị, bán hàng và phân phối phát sinh.

Dự phòng giảm giá hàng tồn kho của Tổng Công ty được trích lập theo các quy định kế toán hiện hành. Theo đó, Tổng Công ty được phép trích lập dự phòng giảm giá hàng tồn kho lỗi thời, hỏng, kém phẩm chất và trong trường hợp giá gốc của hàng tồn kho cao hơn giá trị thuần có thể thực hiện được tại ngày kết thúc kỳ kế toán.

Tài sản cố định hữu hình và khấu hao

Tài sản cố định hữu hình được trình bày theo nguyên giá trừ giá trị hao mòn lũy kế.

Nguyên giá tài sản cố định hình thành do mua sắm bao gồm giá mua và toàn bộ các chi phí khác liên quan trực tiếp đến việc đưa tài sản vào trạng thái sẵn sàng sử dụng. Đối với tài sản cố định hình thành do đầu tư xây dựng cơ bản theo phương thức giao thầu hoặc tự xây dựng và sản xuất, nguyên giá là giá quyết toán công trình xây dựng theo quy chế quản lý đầu tư và xây dựng hiện hành, các chi phí khác có liên quan trực tiếp và lệ phí trước bạ (nếu có). Trường hợp dự án đã hoàn thành và đưa vào sử dụng nhưng quyết toán chưa được phê duyệt, nguyên giá tài sản cố định được ghi nhận theo giá tạm tính trên cơ sở chi phí thực tế đã bỏ ra để có được tài sản cố định. Nguyên giá tạm tính sẽ được điều chỉnh theo giá quyết toán được các cơ quan có thẩm quyền phê duyệt.

THUYẾT MINH BÁO CÁO TÀI CHÍNH RIÊNG GIỮA NIÊN ĐỘ (TIẾP THEO)*Các thuyết minh này là một bộ phận hợp thành và cần được đọc đồng thời với báo cáo tài chính riêng giữa niên độ kèm theo***IV. TÓM TẮT CÁC CHÍNH SÁCH KẾ TOÁN CHỦ YẾU (TIẾP THEO)****Tài sản cố định hữu hình và khấu hao (Tiếp theo)**

Tài sản cố định hữu hình được khấu hao theo phương pháp đường thẳng dựa trên thời gian hữu dụng ước tính. Thời gian khấu hao cụ thể như sau:

	<u>Số năm</u>
Nhà cửa vật kiến trúc	10 - 25
Máy móc, thiết bị	03 - 15
Phương tiện vận tải	02 - 10
Thiết bị, dụng cụ quản lý	03 - 15

Các tài sản cố định hữu hình được đánh giá lại khi có quyết định của Nhà nước hoặc cổ phần hóa doanh nghiệp Nhà nước. Nguyên giá và giá trị hao mòn lũy kế được điều chỉnh theo kết quả đánh giá lại đã được các cơ quan có thẩm quyền phê duyệt theo quy định.

Các khoản lãi, lỗ phát sinh khi thanh lý, bán tài sản là chênh lệch giữa thu nhập từ thanh lý và giá trị còn lại của tài sản và được ghi nhận vào Báo cáo kết quả hoạt động kinh doanh.

Tài sản cố định vô hình

Tài sản cố định vô hình của Tổng Công ty là phần mềm máy vi tính. Tài sản cố định vô hình được khấu hao theo phương pháp đường thẳng với thời gian là 03 năm.

Bất động sản đầu tư

Bất động sản đầu tư bao gồm quyền sử dụng đất và nhà xưởng, vật kiến trúc do Tổng công ty nắm giữ nhằm mục đích thu lợi từ việc cho thuê hoặc chờ tăng giá. Bất động sản đầu tư chờ tăng giá được trình bày theo nguyên giá trừ suy giảm giá trị. Nguyên giá của bất động sản đầu tư được mua bao gồm giá mua và các chi phí liên quan trực tiếp như phí dịch vụ tư vấn về luật pháp liên quan, thuế trước bạ và chi phí giao dịch liên quan khác. Nguyên giá bất động sản đầu tư tự xây là giá trị quyết toán công trình hoặc các chi phí liên quan trực tiếp của bất động sản đầu tư.

Bất động sản đầu tư tại Tổng Công ty là bất động sản đầu tư nắm giữ chờ tăng giá, Tổng Công ty không trích khấu hao. Trường hợp có bằng chứng chắc chắn cho thấy bất động sản đầu tư nắm giữ chờ tăng giá bị giảm giá so với giá trị thị trường và khoản giảm giá được xác định một cách đáng tin cậy thì bất động sản đầu tư nắm giữ chờ tăng giá được ghi giảm nguyên giá và tổn thất được ghi nhận vào giá vốn hàng bán.

Việc chuyển từ bất động sản chủ sở hữu sử dụng thành bất động sản đầu tư hoặc từ bất động sản đầu tư sang bất động sản chủ sở hữu hoặc hàng tồn kho chỉ khi có sự thay đổi về mục đích sử dụng. Bất động sản chủ sở hữu sử dụng chuyển thành bất động sản đầu tư khi chủ sở hữu kết thúc sử dụng tài sản đó và khi bên khác thuê hoạt động. Bất động sản đầu tư chuyển thành bất động sản chủ sở hữu khi chủ sở hữu bắt đầu sử dụng tài sản này. Bất động sản đầu tư chuyển thành hàng tồn kho khi chủ sở hữu bắt đầu triển khai cho mục đích bán. Hàng tồn kho chuyển thành bất động sản đầu tư khi chủ sở hữu bắt đầu cho bên khác thuê hoạt động. Bất động sản xây dựng chuyển thành bất động sản đầu tư khi kết thúc giai đoạn xây dựng, bàn giao đưa vào đầu tư.

Việc chuyển đổi mục đích sử dụng giữa bất động sản đầu tư với bất động sản chủ sở hữu sử dụng hoặc hàng tồn kho không làm thay đổi giá trị ghi sổ của tài sản được chuyển đổi và không làm thay đổi nguyên giá của bất động sản trong việc xác định giá trị hay để lập báo cáo tài chính.

THUYẾT MINH BÁO CÁO TÀI CHÍNH RIÊNG GIỮA NIÊN ĐỘ (TIẾP THEO)

Các thuyết minh này là một bộ phận hợp thành và cần được đọc đồng thời với báo cáo tài chính riêng giữa niên độ kèm theo

IV. TÓM TẮT CÁC CHÍNH SÁCH KẾ TOÁN CHỦ YẾU (TIẾP THEO)**Chi phí xây dựng cơ bản dở dang**

Các tài sản đang trong quá trình xây dựng phục vụ mục đích sản xuất, quản lý hoặc cho các mục đích khác được ghi nhận theo giá gốc. Chi phí này bao gồm các chi phí cần thiết để hình thành tài sản bao gồm chi phí xây lắp, thiết bị, chi phí khác có liên quan phù hợp với chính sách kế toán của Tổng Công ty. Các chi phí này sẽ được chuyển sang nguyên giá tài sản cố định theo giá tạm tính (nếu chưa có quyết toán được phê duyệt) khi các tài sản được bàn giao đưa vào sử dụng.

Theo quy định về quản lý đầu tư và xây dựng của Nhà nước, tùy theo phân cấp quản lý, giá trị quyết toán các công trình xây dựng cơ bản hoàn thành cần được các cơ quan có thẩm quyền phê duyệt. Do đó, giá trị cuối cùng của các công trình xây dựng cơ bản có thể thay đổi và phụ thuộc vào quyết toán được phê duyệt bởi các cơ quan có thẩm quyền.

Các khoản trả trước

Chi phí trả trước bao gồm các chi phí thực tế đã phát sinh nhưng có liên quan đến kết quả hoạt động sản xuất kinh doanh của nhiều kỳ kế toán. Các khoản chi phí trả trước bao gồm giá trị công cụ, dụng cụ, linh kiện loại nhỏ đã xuất dùng, và được coi là có khả năng đem lại lợi ích kinh tế trong tương lai cho Tổng Công ty. Các chi phí này được vốn hóa dưới hình thức các khoản trả trước và được phân bổ vào Báo cáo kết quả hoạt động kinh doanh, sử dụng phương pháp đường thẳng theo các quy định kế toán hiện hành.

Chi phí phải trả

Các khoản phải trả cho hàng hóa dịch vụ đã nhận được từ người bán hoặc đã được cung cấp cho người mua trong kỳ báo cáo nhưng thực tế chưa chi trả và các khoản phải trả khác như chi phí lãi tiền vay phải trả, chi phí công trình xây dựng, chi phí sản xuất kinh doanh khác... được ghi nhận vào chi phí sản xuất, kinh doanh của kỳ báo cáo.

Các khoản dự phòng phải trả của Tổng Công ty bao gồm:

Dự phòng bảo hành công trình xây dựng

Dự phòng bảo hành công trình xây dựng được lập cho từng công trình xây dựng có cam kết bảo hành.

Mức trích lập dự phòng bảo hành bằng 5% trên giá trị hợp đồng công trình xây lắp có yêu cầu bảo hành. Tỷ lệ này được ước tính dựa trên các dữ liệu về chi phí bảo hành trong những năm trước và tỷ lệ gia quyền của tất cả các hậu quả có thể xảy ra với các xác suất tương ứng. Khi hết thời gian bảo hành, khoản dự phòng bảo hành công trình xây dựng không sử dụng hoặc sử dụng không hết được ghi nhận vào thu nhập khác.

Doanh thu chưa thực hiện

Doanh thu chưa thực hiện gồm doanh thu nhận trước như: số tiền của khách hàng đã trả trước cho một hoặc nhiều năm tài chính về dịch vụ xuất khẩu lao động.

Doanh thu chưa thực hiện được kết chuyển vào Doanh thu bán hàng và cung cấp dịch vụ theo số tiền được xác định phù hợp với từng năm tài chính.

Ghi nhận doanh thu

Doanh thu bán hàng được ghi nhận khi đồng thời thỏa mãn tất cả năm (5) điều kiện sau:

- (a) Tổng Công ty đã chuyển giao phần lớn rủi ro và lợi ích gắn liền với quyền sở hữu sản phẩm hoặc hàng hóa cho người mua;
- (b) Tổng Công ty không còn nắm giữ quyền quản lý hàng hóa như người sở hữu hàng hóa hoặc quyền kiểm soát hàng hóa;

THUYẾT MINH BÁO CÁO TÀI CHÍNH RIÊNG GIỮA NIÊN ĐỘ (TIẾP THEO)*Các thuyết minh này là một bộ phận hợp thành và cần được đọc đồng thời với báo cáo tài chính riêng giữa niên độ kèm theo***IV. TÓM TẮT CÁC CHÍNH SÁCH KẾ TOÁN CHỦ YẾU (TIẾP THEO)****Ghi nhận doanh thu (Tiếp theo)**

- (c) Doanh thu được xác định tương đối chắc chắn. Khi hợp đồng qui định người mua được quyền trả lại sản phẩm, hàng hoá, đã mua theo những điều kiện cụ thể, doanh thu chỉ được ghi nhận khi những điều kiện cụ thể đó không còn tồn tại và người mua không được quyền trả lại sản phẩm, hàng hoá (trừ trường hợp khách hàng có quyền trả lại hàng hóa dưới hình thức đổi lại để lấy hàng hóa, dịch vụ khác);
- (d) Tổng Công ty đã thu được hoặc sẽ thu được lợi ích kinh tế từ giao dịch bán hàng; và
- (e) Xác định được chi phí liên quan đến giao dịch bán hàng.

Doanh thu của giao dịch về cung cấp dịch vụ được ghi nhận khi kết quả của giao dịch đó được xác định một cách đáng tin cậy. Trường hợp giao dịch về cung cấp dịch vụ liên quan đến nhiều kỳ thì doanh thu được ghi nhận trong kỳ theo kết quả phần công việc đã hoàn thành tại ngày của Bảng cân đối kế toán của kỳ đó. Kết quả của giao dịch cung cấp dịch vụ được xác định khi thỏa mãn tất cả bốn (4) điều kiện sau:

- (a) Doanh thu được xác định tương đối chắc chắn;
- (b) Có khả năng thu được lợi ích kinh tế từ giao dịch cung cấp dịch vụ đó;
- (c) Xác định được phần công việc đã hoàn thành tại ngày của Bảng cân đối kế toán; và
- (d) Xác định được chi phí phát sinh cho giao dịch và chi phí để hoàn thành giao dịch cung cấp dịch vụ đó.

Lãi tiền gửi được ghi nhận trên cơ sở dồn tích, được xác định trên số dư các tài khoản tiền gửi và lãi suất áp dụng trừ khi khả năng thu hồi tiền lãi không chắc chắn.

Lãi từ các khoản đầu tư được ghi nhận khi Tổng Công ty có quyền nhận khoản lãi.

Cổ tức và lợi nhuận được chia

Cổ tức và lợi nhuận được chia được ghi nhận khi Tổng Công ty được quyền nhận cổ tức hoặc lợi nhuận từ việc góp vốn. Cổ tức được nhận bằng cổ phiếu chỉ được theo dõi số lượng cổ phiếu tăng thêm, không ghi nhận giá trị cổ phiếu nhận được/được ghi nhận theo mệnh giá.

Hợp đồng xây dựng

Doanh thu và chi phí của hợp đồng xây dựng được ghi nhận như sau:

Khi kết quả thực hiện hợp đồng được ước tính một cách đáng tin cậy thì:

- Đối với các hợp đồng xây dựng qui định nhà thầu được thanh toán theo tiến độ kế hoạch, doanh thu và chi phí liên quan đến hợp đồng được ghi nhận tương ứng với phần công việc đã hoàn thành do Tổng Công ty tự xác định vào ngày kết thúc năm tài chính.
- Đối với các hợp đồng xây dựng qui định nhà thầu được thanh toán theo giá trị khối lượng thực hiện, doanh thu và chi phí liên quan đến hợp đồng được ghi nhận tương ứng với phần công việc đã hoàn thành được khách hàng xác nhận và được phản ánh trên hóa đơn đã lập.

Các khoản tăng, giảm khối lượng xây lắp, các khoản thu bồi thường và các khoản thu khác chỉ được ghi nhận doanh thu khi đã được thống nhất với khách hàng.

Khi kết quả thực hiện hợp đồng xây dựng không thể ước tính được một cách đáng tin cậy, thì:

- Doanh thu chỉ được ghi nhận tương đương với chi phí của hợp đồng đã phát sinh mà việc hoàn trả là tương đối chắc chắn.
- Chi phí của hợp đồng chỉ được ghi nhận vào chi phí khi đã phát sinh.

THUYẾT MINH BÁO CÁO TÀI CHÍNH RIÊNG GIỮA NIÊN ĐỘ (TIẾP THEO)

Các thuyết minh này là một bộ phận hợp thành và cần được đọc đồng thời với báo cáo tài chính riêng giữa niên độ kèm theo

IV. TÓM TẮT CÁC CHÍNH SÁCH KẾ TOÁN CHỦ YẾU (TIẾP THEO)**Hợp đồng xây dựng (Tiếp theo)**

Chênh lệch giữa tổng doanh thu lũy kế của hợp đồng xây dựng đã ghi nhận và khoản tiền lũy kế ghi trên hóa đơn thanh toán theo tiến độ kế hoạch của hợp đồng được ghi nhận là khoản phải thu hoặc phải trả theo tiến độ kế hoạch của các hợp đồng xây dựng.

Chi phí đi vay

Chi phí đi vay bao gồm lãi tiền vay và các chi phí khác phát sinh liên quan trực tiếp đến các khoản vay. Chi phí đi vay được ghi nhận vào chi phí khi phát sinh. Trường hợp chi phí đi vay liên quan trực tiếp đến việc đầu tư xây dựng hoặc sản xuất tài sản dở dang cần có một thời gian đủ dài (trên 12 tháng) để có thể đưa vào sử dụng theo mục đích định trước hoặc bán thì chi phí đi vay này được vốn hóa. Đối với khoản vay riêng phục vụ việc xây dựng tài sản cố định, bất động sản đầu tư, lãi vay được vốn hóa kể cả khi thời gian xây dựng dưới 12 tháng. Các khoản thu nhập phát sinh từ việc đầu tư tạm thời các khoản vay được ghi giảm nguyên giá tài sản cố liên quan.

Đối với các khoản vốn vay chung trong đó có sử dụng cho mục đích đầu tư xây dựng hoặc sản xuất tài sản dở dang thì chi phí đi vay vốn hóa được xác định theo tỷ lệ vốn hóa đối với chi phí lũy kế bình quân gia quyền phát sinh cho việc đầu tư xây dựng cơ bản hoặc sản xuất tài sản đó. Tỷ lệ vốn hóa được tính theo tỷ lệ lãi suất bình quân gia quyền của các khoản vay chưa trả trong năm, ngoại trừ các khoản vay riêng biệt phục vụ cho mục đích hình thành một tài sản cụ thể.

Thuế

Thuế thu nhập doanh nghiệp thể hiện tổng giá trị của số thuế phải trả hiện tại và số thuế hoãn lại.

Số thuế phải trả hiện tại được tính dựa trên thu nhập chịu thuế trong năm. Thu nhập chịu thuế khác với lợi nhuận thuần được trình bày trên Báo cáo kết quả hoạt động kinh doanh vì thu nhập chịu thuế không bao gồm các khoản thu nhập hay chi phí tính thuế hoặc được khấu trừ trong các năm khác (bao gồm cả lỗ mang sang, nếu có) và ngoài ra không bao gồm các chỉ tiêu không chịu thuế hoặc không được khấu trừ.

Thuế thu nhập hoãn lại được tính trên các khoản chênh lệch giữa giá trị ghi sổ và cơ sở tính thuế thu nhập của các khoản mục tài sản hoặc công nợ trên báo cáo tài chính và được ghi nhận theo phương pháp Bảng cân đối kế toán. Thuế thu nhập hoãn lại phải trả phải được ghi nhận cho tất cả các khoản chênh lệch tạm thời còn tài sản thuế thu nhập hoãn lại chỉ được ghi nhận khi chắc chắn có đủ lợi nhuận tính thuế trong tương lai để khấu trừ các khoản chênh lệch tạm thời.

Thuế thu nhập hoãn lại được xác định theo thuế suất dự tính sẽ áp dụng cho năm tài sản được thu hồi hay nợ phải trả được thanh toán. Thuế thu nhập hoãn lại được ghi nhận vào Báo cáo kết quả hoạt động kinh doanh và chỉ ghi vào vốn chủ sở hữu khi khoản thuế đó có liên quan đến các khoản mục được ghi thẳng vào vốn chủ sở hữu.

Tài sản thuế thu nhập hoãn lại và nợ thuế thu nhập hoãn lại phải trả được bù trừ khi Tổng Công ty có quyền hợp pháp để bù trừ giữa tài sản thuế thu nhập hiện hành với thuế thu nhập hiện hành phải nộp và khi các tài sản thuế thu nhập hoãn lại và nợ thuế thu nhập hoãn lại phải trả liên quan tới thuế thu nhập doanh nghiệp được quản lý bởi cùng một cơ quan thuế và Tổng Công ty có dự định thanh toán thuế thu nhập hiện hành trên cơ sở thuần.

Việc xác định thuế thu nhập của Tổng Công ty căn cứ vào các quy định hiện hành về thuế. Tuy nhiên, những quy định này thay đổi theo từng thời kỳ và việc xác định sau cùng về thuế thu nhập doanh nghiệp tùy thuộc vào kết quả kiểm tra của cơ quan thuế có thẩm quyền.

Các loại thuế khác được áp dụng theo các luật thuế hiện hành tại Việt Nam.

THUYẾT MINH BÁO CÁO TÀI CHÍNH RIÊNG GIỮA NIÊN ĐỘ (TIẾP THEO)

Các thuyết minh này là một bộ phận hợp thành và cần được đọc đồng thời với báo cáo tài chính riêng giữa niên độ kèm theo

IV. TÓM TẮT CÁC CHÍNH SÁCH KẾ TOÁN CHỦ YẾU (TIẾP THEO)**Các bên liên quan**

Được coi là các bên liên quan là các doanh nghiệp - kể cả công ty mẹ, công ty con, công ty liên kết - các cá nhân, trực tiếp hay gián tiếp qua một hoặc nhiều trung gian, có quyền kiểm soát Công ty hoặc chịu sự kiểm soát của Tổng Công ty, hoặc cùng chung kiểm soát với Tổng Công ty. Các bên liên kết, các cá nhân nào trực tiếp hoặc gián tiếp nắm quyền biểu quyết của Tổng Công ty mà có ảnh hưởng đáng kể đối với Tổng Công ty, những chức trách quản lý chủ chốt như giám đốc, viên chức của Tổng Công ty, những thành viên thân cận trong gia đình của các cá nhân hoặc các bên liên kết này hoặc những công ty liên kết với các cá nhân này cũng được coi là bên liên quan.

Trong việc xem xét mối quan hệ của từng bên liên quan, bản chất của mối quan hệ được chú ý chứ không phải là hình thức pháp lý.

V. THÔNG TIN BỔ SUNG CHO CÁC KHOẢN MỤC TRÌNH BÀY TRONG BẢNG CÂN ĐỐI KẾ TOÁN GIỮA NIÊN ĐỘ**1. TIỀN**

	Số cuối kỳ VND	Số đầu kỳ VND
Tiền mặt	16.514.115	30.537.532
Tiền gửi ngân hàng	4.603.849.718	8.226.952.825
Cộng	4.620.363.833	8.257.490.357

2. ĐẦU TƯ NẮM GIỮ ĐẾN NGÀY ĐÁO HẠN

	Số cuối kỳ		Số đầu kỳ	
	Giá gốc VND	Giá trị ghi sổ VND	Giá gốc VND	Giá trị ghi sổ VND
a) Ngắn hạn				
Tiền gửi có kỳ hạn				
Ngân hàng TMCP Việt Á (i)	20.659.726.028	20.659.726.028	70.000.000.000	70.000.000.000
Ngân hàng TMCP Việt Nam Thịnh Vượng	-	-	950.000.000	950.000.000
Cộng	20.659.726.028	20.659.726.028	70.950.000.000	70.950.000.000
b) Dài hạn				
Trái phiếu (ii)	1.500.000.000	1.500.000.000	1.500.000.000	1.500.000.000
Cộng	1.500.000.000	1.500.000.000	1.500.000.000	1.500.000.000

(i) Các khoản tiền gửi tại Ngân hàng TMCP Việt Á có kỳ hạn 07 tháng, lãi suất 8,7%/năm.

(ii) Tại ngày 30 tháng 06 năm 2023, khoản đầu tư dài hạn là 1.500 trái phiếu dài hạn của Ngân hàng Nông nghiệp và Phát triển Nông thôn Việt Nam - Chi nhánh Thăng Long với kì hạn 07 năm (từ ngày 24 tháng 09 năm 2019 đến ngày 24 tháng 09 năm 2026), lãi trái phiếu trả định kỳ 01 năm một lần với lãi suất tương đương 8%/năm. Trái phiếu này đang được sử dụng làm tài sản đảm bảo cho khoản vay tại Ngân hàng Nông nghiệp và Phát triển Nông thôn Việt Nam - Chi nhánh Thăng Long.

THUYẾT MINH BÁO CÁO TÀI CHÍNH RIÊNG GIỮA NIÊN ĐỘ (TIẾP THEO)

Các thuyết minh này là một bộ phận hợp thành và cần được đọc đồng thời với báo cáo tài chính riêng giữa niên độ kèm theo

V. THÔNG TIN BỔ SUNG CHO CÁC KHOẢN MỤC TRÌNH BÀY TRONG BẢNG CÂN ĐỐI KẾ TOÁN GIỮA NIÊN ĐỘ (TIẾP THEO)**3. PHẢI THU NGẮN HẠN CỦA KHÁCH HÀNG**

	Số cuối kỳ VND	Số đầu kỳ VND
a) Phải thu ngắn hạn của khách hàng		
Công ty Cổ phần Kỹ thuật Nền móng và Xây dựng 20	13.783.807.403	27.662.534.224
Công ty Cổ phần Đầu tư và Xây dựng số 8	21.261.594.839	21.261.594.839
Công ty Cổ phần Đầu tư Và Xây dựng Công trình 578	14.503.806.049	14.503.806.049
Công ty Cổ phần Thủy điện Đakđrinh	13.831.041.161	13.831.041.161
Công ty Cổ phần Tập đoàn xây dựng Hòa Bình	8.936.478.335	8.936.478.335
Ban quản lý dự án đầu tư xây dựng đại học quốc gia Hà Nội tại Hòa Lạc	8.548.827.170	8.548.827.170
Công ty Cổ phần Licogi 13	5.710.662.015	20.252.136.295
Các khoản phải thu khách hàng khác	78.048.470.311	80.058.846.346
Cộng	164.624.687.283	195.055.264.419
b) Phải thu khách hàng là các bên liên quan (Chi tiết tại Thuyết minh số VII.1)	21.507.347.947	35.235.638.179

4. TRẢ TRƯỚC CHO NGƯỜI BÁN NGẮN HẠN

	Số cuối kỳ VND	Số đầu kỳ VND
a) Trả trước cho người bán ngắn hạn		
Công ty Cổ phần Lắp máy điện nước - Licogi	38.239.158.636	37.779.352.629
Công ty Cổ phần Licogi 15	10.760.299.680	10.455.219.124
Công ty Cổ phần Licogi 19	3.695.789.577	3.695.789.577
Các nhà cung cấp khác	20.546.992.112	12.390.285.042
Cộng	73.242.240.005	64.320.646.372
b) Trả trước cho người bán là các bên liên quan (Chi tiết tại Thuyết minh số VII.1)	52.760.706.460	51.995.819.897

5. PHẢI THU VỀ CHO VAY NGẮN HẠN

	Số cuối kỳ VND	Số đầu kỳ VND
a) Phải thu về cho vay ngắn hạn		
Công ty Cổ phần Lắp máy Điện nước (*)	1.600.000.000	1.600.000.000
Công ty TNHH MTV Nhà ở và Đô thị Licogi (**)	191.603.623.180	191.603.623.180
Cộng	193.203.623.180	193.203.623.180
b) Phải thu về cho vay là các bên liên quan (Chi tiết tại Thuyết minh số VII.1)	193.203.623.180	193.203.623.180

THUYẾT MINH BÁO CÁO TÀI CHÍNH RIÊNG GIỮA NIÊN ĐỘ (TIẾP THEO)

Các thuyết minh này là một bộ phận hợp thành và cần được đọc đồng thời với báo cáo tài chính riêng giữa niên độ kèm theo

V. THÔNG TIN BỔ SUNG CHO CÁC KHOẢN MỤC TRÌNH BÀY TRONG BẢNG CÂN ĐỐI KẾ TOÁN GIỮA NIÊN ĐỘ (TIẾP THEO)**5. PHẢI THU VỀ CHO VAY NGẮN HẠN (TIẾP THEO)**

- (*) Khoản cho vay theo các hợp đồng số 05/2017/LICOGI-LMDN ngày 25 tháng 04 năm 2017, số tiền cho vay là 1.600.000.000 đồng, thời hạn của hợp đồng là 12 tháng, lãi suất cho vay thả nổi theo lãi suất ngân hàng thương mại từng thời kỳ, các hình thức đảm bảo tiền vay là nợ phải thu gói thầu TB02 - Công trình thủy điện Bắc Hà từ Công ty Cổ phần cơ khí Đông Anh Licogi theo cam kết thanh toán ba bên số 1904/2017/LICOGI/LMĐN/CKĐA ngày 19 tháng 04 năm 2017.

Theo phụ lục vay vốn ngày 26 tháng 04 năm 2020, số tiền nợ và kỳ trả nợ gốc vay được gia hạn từ 26 tháng 04 năm 2020 đến khi gán trừ được khoản thanh toán. Lãi suất 9,5%/năm.

- (**) Khoản cho vay theo hợp đồng nguyên tắc số 04/2017/HĐVV/LICOGI-NOĐT ngày 31 tháng 03 năm 2017, số tiền cho vay tối đa là 351.802.000.000 đồng, thời hạn cho vay tính từ ngày giải ngân đến 15 tháng 08 năm 2019. Đơn vị vay để thực hiện dự án Khu Đô thị mới Thịnh Liệt, quận Hoàng Mai, thành phố Hà Nội. Lãi suất cho vay trong hạn thay đổi, lãi suất cơ cấu lại thời hạn trả nợ bằng 110% lãi suất nợ trong hạn, lãi suất quá hạn bằng 150% lãi suất trong hạn. Khoản cho vay không có tài sản đảm bảo.

Theo phụ lục hợp đồng vay vốn ngày 31 tháng 12 năm 2022, số tiền nợ và kỳ trả nợ gốc vay được gia hạn thêm 12 tháng kể từ ngày 15 tháng 01 năm 2023. Lãi suất 16%/năm.

6. PHẢI THU NGẮN HẠN KHÁC

	Số cuối kỳ VND	Số đầu kỳ VND
a) Phải thu ngắn hạn khác		
Phải thu về cổ phần hóa	3.628.215.586	3.628.215.586
Phải thu về cổ tức và lợi nhuận được chia	98.427.700.200	2.410.697.708
Phải thu người lao động	2.684.849.700	2.832.839.854
Tạm ứng	24.867.350.476	26.926.900.042
Ký cược, ký quỹ	1.001.254.100	-
Phải thu các bên liên quan khác	12.146.909.454	8.763.654.505
Công ty TNHH MTV Nhà ở và Đô thị Licogi (*)	161.016.729.061	145.565.610.128
Ban điều hành Nhà máy Công nghiệp tàu thủy Dung Quất	25.493.403.949	25.493.403.949
Phải thu lãi vay Dự án Khu đô thị mới Thịnh Liệt (**)	72.992.608.004	72.992.608.004
Phải thu khác	25.170.999.576	25.641.008.974
Cộng	427.430.020.106	314.254.938.750
b) Phải thu khác là các bên liên quan	275.219.554.301	164.521.318.676
<i>(Chi tiết tại Thuyết minh số VII.1)</i>		

- (*) Khoản phải thu về chi phí lãi vay liên quan đến việc bàn giao dự án Khu Đô thị mới Thịnh Liệt.

- (**) Tổng giá trị khoản phải thu về chi phí lãi vay lũy kế đến ngày 01 tháng 01 năm 2023 là 72,99 tỷ. Trong kỳ, Tổng Công ty không vốn hóa lãi vay của các hợp đồng vay phục vụ mục đích sản xuất kinh doanh hoặc phục vụ dự án vào khoản mục phải thu ngắn hạn khác.

TỔNG CÔNG TY LICOGI - CTCP

Nhà G1, số 491 đường Nguyễn Trãi, Phường Thanh Xuân Nam,
Quận Thanh Xuân, Hà Nội

MÃ SỐ B 09a - DN

Ban hành kèm theo Thông tư số 200/2014/TT-BTC
Ngày 22/12/2014 của Bộ Tài Chính

THUYẾT MINH BÁO CÁO TÀI CHÍNH RIÊNG GIỮA NIÊN ĐỘ (TIẾP THEO)

Các thuyết minh này là một bộ phận hợp thành và cần được đọc đồng thời với báo cáo tài chính riêng giữa niên độ kèm theo

V. THÔNG TIN BỔ SUNG CHO CÁC KHOẢN MỤC TRÌNH BÀY TRONG BẢNG CÂN ĐỐI KẾ TOÁN GIỮA NIÊN ĐỘ (TIẾP THEO)**7. NỢ XẤU**

	Số cuối kỳ		Số đầu kỳ			
	Giá gốc	Giá trị có thể thu hồi	Giá gốc	Giá trị có thể thu hồi		
	VND	VND	VND	VND		
a) Phải thu khách hàng	45.923.497.814	-	(45.923.497.814)	41.277.841.348	-	(41.277.841.348)
Công ty Cổ phần Đầu tư và Xây dựng số 8	21.261.594.839	-	(21.261.594.839)	21.261.594.839	-	(21.261.594.839)
Công ty Cổ phần Phát triển và Đầu tư Đại Sơn	4.449.989.593	-	(4.449.989.593)	4.449.989.593	-	(4.449.989.593)
1B dự án xây dựng tuyến đường sắt đô thị số 1 TP. HCM	2.672.614.907	-	(2.672.614.907)	2.672.614.907	-	(2.672.614.907)
Công ty Cổ phần KT Đô thị Nam Thăng Long	1.982.135.768	-	(1.982.135.768)	1.982.135.768	-	(1.982.135.768)
Công trình Khu liên hợp thể thao Quốc gia	1.696.290.575	-	(1.696.290.575)	1.696.290.575	-	(1.696.290.575)
Phải thu khách hàng khác	13.860.872.132	-	(13.860.872.132)	9.215.215.666	-	(9.215.215.666)
b) Phải thu khác	62.060.316.068	-	(62.060.316.068)	61.560.316.068	-	(61.560.316.068)
Công ty Xây dựng 19	4.337.712.455	-	(4.337.712.455)	4.337.712.455	-	(4.337.712.455)
Công ty Cổ phần Đầu tư Khai thác cảng	250.000.000	-	(250.000.000)	250.000.000	-	(250.000.000)
Ban điều hành Nhà máy Công nghiệp tàu thủy Dung Quất	25.493.403.949	-	(25.493.403.949)	25.493.403.949	-	(25.493.403.949)
Ban điều hành Thủy điện Sơn La	407.283.893	-	(407.283.893)	407.283.893	-	(407.283.893)
Phải thu Dự án Thủy điện Cẩm Thủy 2	6.079.942.000	-	(6.079.942.000)	6.079.942.000	-	(6.079.942.000)
Phải thu đối tượng khác	25.491.973.771	-	(25.491.973.771)	24.991.973.771	-	(24.991.973.771)
c) Trả trước cho người bán	7.248.842.817	-	(7.248.842.817)	6.930.243.271	-	(6.930.243.271)
Công ty Thiết bị Công nghiệp XD Công nghệ	652.199.146	-	(652.199.146)	333.599.600	-	(333.599.600)
Công ty CP Licogi 13 XD và kỹ thuật công trình	440.835.303	-	(440.835.303)	440.835.303	-	(440.835.303)
Công ty Xây dựng số 19	3.695.789.577	-	(3.695.789.577)	3.695.789.577	-	(3.695.789.577)
Trả trước cho người bán khác	2.460.018.791	-	(2.460.018.791)	2.460.018.791	-	(2.460.018.791)
Cộng	115.232.656.699	-	(115.232.656.699)	109.768.400.687	-	(109.768.400.687)

THUYẾT MINH BÁO CÁO TÀI CHÍNH RIÊNG GIỮA NIÊN ĐỘ (TIẾP THEO)

Các thuyết minh này là một bộ phận hợp thành và cần được đọc đồng thời với báo cáo tài chính riêng giữa niên độ kèm theo

V. THÔNG TIN BỔ SUNG CHO CÁC KHOẢN MỤC TRÌNH BÀY TRONG BẢNG CÂN ĐỐI KẾ TOÁN GIỮA NIÊN ĐỘ (TIẾP THEO)

8. HÀNG TỒN KHO

	Số cuối kỳ		Số đầu kỳ	
	Giá gốc VND	Dự phòng VND	Giá gốc VND	Dự phòng VND
Nguyên liệu, vật liệu	1.388.724.779	(705.365.135)	1.388.724.779	(867.221.325)
Công cụ, dụng cụ	630.027.690	(161.856.190)	630.027.690	-
Chi phí sản xuất, kinh doanh dở dang	37.694.821.704	-	42.573.429.474	-
Thành phẩm	2.556.329	-	2.556.329	-
Cộng	39.716.130.502	(867.221.325)	44.594.738.272	(867.221.325)

Chi phí sản xuất kinh doanh dở dang là chi phí phát sinh của các công trình đang trong quá trình xây dựng dở dang. Chi tiết như sau:

	Số cuối kỳ VND	Số đầu kỳ VND
Dự án Khu công nghiệp Liên Hà Thái (Thái Bình)	10.816.009.967	497.910.897
Công trình BIDV Nam Kỳ Khởi Nghĩa - Gói 10	4.015.505.259	10.728.900.703
Dự án 423 Minh Khai	2.158.942.956	2.158.942.956
Các dự án khác	20.704.363.522	29.187.674.918
Cộng	37.694.821.704	42.573.429.474

THUYẾT MINH BÁO CÁO TÀI CHÍNH RIÊNG GIỮA NIÊN ĐỘ (TIẾP THEO)

Các thuyết minh này là một bộ phận hợp thành và cần được đọc đồng thời với báo cáo tài chính riêng giữa niên độ kèm theo

V. THÔNG TIN BỔ SUNG CHO CÁC KHOẢN MỤC TRÌNH BÀY TRONG BẢNG CÂN ĐỐI KẾ TOÁN GIỮA NIÊN ĐỘ (TIẾP THEO)

9. TÀI SẢN CỐ ĐỊNH HỮU HÌNH

	Nhà cửa vật kiến trúc VND	Máy móc thiết bị VND	Phương tiện vận tải VND	Thiết bị, dụng cụ quản lý VND	Tổng VND
NGUYÊN GIÁ					
Tại ngày đầu kỳ	42.880.296.049	359.596.870.190	16.200.390.561	1.940.569.147	420.618.125.947
Tăng khác	-	1.253.112.716	-	-	1.253.112.716
Tại ngày cuối kỳ	42.880.296.049	360.849.982.906	16.200.390.561	1.940.569.147	421.871.238.663
GIÁ TRỊ HAO MÒN LŨY KẾ					
Tại ngày đầu kỳ	35.683.218.659	272.998.289.557	15.981.423.371	1.678.141.688	326.341.073.275
Khấu hao trong kỳ	502.019.862	7.610.082.357	52.176.702	84.409.422	8.248.688.343
Tăng khác	-	1.253.112.716	-	-	1.253.112.716
Tại ngày cuối kỳ	36.185.238.521	281.861.484.630	16.033.600.073	1.762.551.110	335.842.874.334
GIÁ TRỊ CÒN LẠI					
Tại ngày đầu kỳ	7.197.077.390	86.598.580.633	218.967.190	262.427.459	94.277.052.672
Tại ngày cuối kỳ	6.695.057.528	78.988.498.276	166.790.488	178.018.037	86.028.364.329

Nguyên giá tài sản đã khấu hao hết nhưng vẫn còn sử dụng tại ngày 30 tháng 06 năm 2023 là 204.208.724.172 đồng (tại ngày 31 tháng 12 năm 2022 là 190.252.646.754 đồng).

Giá trị còn lại của tài sản cố định hữu hình dùng để cầm cố, thế chấp cho các khoản vay tại ngày 30 tháng 06 năm 2023 là đồng 71.346.063.695 đồng (tại ngày 31 tháng 12 năm 2022 là 76.279.002.454 đồng).

THUYẾT MINH BÁO CÁO TÀI CHÍNH RIÊNG GIỮA NIÊN ĐỘ (TIẾP THEO)*Các thuyết minh này là một bộ phận hợp thành và cần được đọc đồng thời với báo cáo tài chính riêng giữa niên độ kèm theo***V. THÔNG TIN BỔ SUNG CHO CÁC KHOẢN MỤC TRÌNH BÀY TRONG BẢNG CÂN ĐỐI KẾ TOÁN GIỮA NIÊN ĐỘ (TIẾP THEO)****10. CHI PHÍ SẢN XUẤT KINH DOANH DỞ DANG DÀI HẠN**

	Số cuối kỳ		Số đầu kỳ	
	Giá gốc	Giá trị có thể thu hồi	Giá gốc	Giá trị có thể thu hồi
	VND	VND	VND	VND
Dự án Thủy điện Cẩm Thủy 2	4.589.571.314	4.589.571.314	4.589.571.314	4.589.571.314
Cộng	4.589.571.314	4.589.571.314	4.589.571.314	4.589.571.314

Công trình Dự án Đầu tư Thủy điện Cẩm Thủy 2 do Tổng Công ty làm chủ đầu tư. Ngày 09 tháng 03 năm 2017, Hội đồng Quản trị có nghị quyết về việc không tiếp tục đầu tư vốn vào dự án Thủy điện Cẩm Thủy và chỉ đạo các phòng ban chủ động tìm phương án thu hồi vốn đã bỏ ra. Ngày 10 tháng 07 năm 2017, UBND tỉnh Thanh Hóa đã ra thông báo số 131/TB-UBND, trong đó thống nhất tạm dừng các hoạt động của dự án thủy điện Cẩm Thủy 2 do Tổng Công ty đang thực hiện và chuyển sang cho các sở ban ngành quy hoạch và trình phê duyệt dự án thủy lợi, thủy điện Cẩm Hoàng. Đến nay, Tổng Công ty chưa nhận được văn bản nào khác của các cơ quan chức năng có liên quan đến dự án này.

THUYẾT MINH BÁO CÁO TÀI CHÍNH RIÊNG GIỮA NIÊN ĐỘ (TIẾP THEO)*Các thuyết minh này là một bộ phận hợp thành và cần được đọc đồng thời với báo cáo tài chính riêng giữa niên độ kèm theo***V. THÔNG TIN BỔ SUNG CHO CÁC KHOẢN MỤC TRÌNH BÀY TRONG BẢNG CÂN ĐỐI KẾ TOÁN GIỮA NIÊN ĐỘ (TIẾP THEO)****11. CHI PHÍ TRẢ TRƯỚC NGẮN HẠN/DÀI HẠN**

	Số cuối kỳ VND	Số đầu kỳ VND
a) Ngắn hạn		
Công cụ dụng cụ xuất dùng	129.136.881	338.921.145
Cộng	129.136.881	338.921.145
b) Dài hạn		
Công cụ dụng cụ xuất dùng	1.118.495.628	1.215.997.881
Cộng	1.118.495.628	1.215.997.881

12. CHI PHÍ XÂY DỰNG CƠ BẢN DỜ DANG

	Số cuối kỳ VND	Số đầu kỳ VND
Công trình xây dựng trụ sở làm việc văn phòng cho thuê tại lô E7 đường Phạm Hùng (*)	9.671.801.536	9.671.801.536
Dự án tòa nhà văn phòng và nhà ở CBNV Licogi	583.545.455	583.545.455
Chi phí XD/CB khác	-	96.000.000
Cộng	10.255.346.991	10.351.346.991

(*) Dự án đã được Sở Quy hoạch - Kiến trúc Hà Nội thông qua thiết kế quy hoạch tổng mặt bằng, phương án thiết kế công trình và có công văn giới thiệu địa điểm lô E6 - Phạm Hùng (8.450 m²) để Tổng Công ty thực hiện dự án vào ngày 03 tháng 01 năm 2007.

Tổng Công ty đã đặt cọc tiền đất cho Sở tài chính Hà Nội số tiền 8.450.000.000 đồng với giá 1.000.000 đồng/m² cho lô E6 - Phạm Hùng theo công văn số 2618/KH&ĐT ngày 13 tháng 12 năm 2006.

Ngày 10 tháng 08 năm 2007, Sở Quy Hoạch - Kiến trúc Hà Nội đã điều chỉnh, bố trí lại vị trí xây dựng dự án từ lô E6 sang lô E7 (diện tích khoảng 6.500 m²) và được Ủy ban nhân dân thành phố Hà Nội đã chấp thuận về việc nghiên cứu lập dự án xây dựng trụ sở văn phòng tại khu đô thị mới Cầu Giấy theo công văn số 1987/QĐ-UBND ngày 11 tháng 11 năm 2008.

Tới thời điểm hiện tại, dự án vẫn chưa tiếp tục được triển khai do các bên đầu tư cần phải điều chỉnh lại thiết kế và quy hoạch tổng thể, bổ sung một số chức năng. Ban Tổng Giám đốc Tổng Công ty đang cố gắng thống nhất kế hoạch thực hiện để tiếp tục triển khai dự án.

TỔNG CÔNG TY LICOGI - CTCP

Nhà G1, số 491 đường Nguyễn Trãi, Phường Thanh Xuân Nam,
Quận Thanh Xuân, Hà Nội

MẪU SỐ B 09a - DN

Ban hành kèm theo Thông tư số 200/2014/TT-BTC
Ngày 22/12/2014 của Bộ Tài Chính

THUYẾT MINH BÁO CÁO TÀI CHÍNH RIÊNG GIỮA NIÊN ĐỘ (TIẾP THEO)

Các thuyết minh này là một bộ phận hợp thành và cần được đọc đồng thời với báo cáo tài chính riêng giữa niên độ kèm theo

V. THÔNG TIN BỔ SUNG CHO CÁC KHOẢN MỤC TRÌNH BÀY TRONG BẢNG CÂN ĐỐI KẾ TOÁN GIỮA NIÊN ĐỘ (TIẾP THEO)**13. ĐẦU TƯ VÀO CÔNG TY CON**

	Số cuối kỳ		Số đầu kỳ	
	Số lượng CP	Giá gốc VND	Số lượng CP	Giá gốc VND
Công ty Cổ phần Đầu tư Xây lắp và Vật liệu Xây dựng Đông Anh	1.529.568	34.476.838.106	-	-
Công ty Cổ phần Cơ khí Đông Anh Licogi	27.609.700	300.945.730.000	-	-
Công ty Cổ phần Tư vấn Licogi	288.000	3.177.150.487	-	-
Công ty Cổ phần Cơ giới và Xây lắp số 9	2.563.566	38.178.368.992	-	-
Công ty Cổ phần Licogi Quảng Ngãi	1.226.400	16.855.532.723	(16.855.532.723)	(16.855.532.723)
Công ty Cổ phần Licogi 10	675.240	10.110.056.968	(10.110.056.968)	(10.110.056.968)
Công ty Cổ phần Licogi 15	659.430	6.593.800.000	(6.593.800.000)	(6.593.800.000)
Công ty Cổ phần Licogi 17	563.290	10.393.670.213	(10.393.670.213)	(10.393.670.213)
Công ty Cổ phần Kỹ thuật Nền móng và Xây dựng 20	2.257.150	22.571.500.000	(22.571.500.000)	(22.571.500.000)
Công ty Cổ phần Lắp máy điện nước - Licogi	1.027.750	10.277.500.000	(10.277.500.000)	(10.277.500.000)
Công ty TNHH MTV Nhà ở và Đô thị Licogi		900.000.000.000	-	900.000.000.000
Công ty TNHH MTV Đầu tư và Xây dựng Licogi số 2		90.000.000.000	(1.292.604.054)	90.000.000.000
Cộng		1.443.580.147.489	(78.094.663.958)	1.443.580.147.489
				(76.802.059.904)

Tại thời điểm ngày 30 tháng 06 năm 2023, Tổng Công ty đang sử dụng 12.000.000 cổ phiếu của Công ty Cổ phần Cơ khí Đông Anh Licogi (giá gốc 130.800.000.000 đồng) để đảm bảo cho các khoản vay tại Công ty Cổ phần Đầu tư Xuân Cầu (Chi tiết tại thuyết minh số V.21).

TỔNG CÔNG TY LICOGI - CTCP

Nhà G1, số 491 đường Nguyễn Trãi, Phường Thanh Xuân Nam,
Quận Thanh Xuân, Hà Nội

MẪU SỐ B 09a - DN

Ban hành kèm theo Thông tư số 200/2014/TT-BTC
Ngày 22/12/2014 của Bộ Tài Chính

THUYẾT MINH BÁO CÁO TÀI CHÍNH RIÊNG GIỮA NIÊN ĐỘ (TIẾP THEO)

Các thuyết minh này là một bộ phận hợp thành và cần được đọc đồng thời với báo cáo tài chính riêng giữa niên độ kèm theo

V. THÔNG TIN BỔ SUNG CHO CÁC KHOẢN MỤC TRÌNH BÀY TRONG BẢNG CÂN ĐỐI KẾ TOÁN GIỮA NIÊN ĐỘ (TIẾP THEO)**13. ĐẦU TƯ VÀO CÔNG TY CON (TIẾP THEO)**

Tại thời điểm ngày 30 tháng 06 năm 2023, Tổng Công ty đang sử dụng 1.529.568 cổ phiếu của Công ty Cổ phần Đầu tư, Xây lắp và Vật liệu Xây dựng Đông Anh (giá gốc 34.476.838.106 đồng), 288.000 cổ phiếu của Công ty Cổ phần Tư vấn Licogi (giá gốc 3.177.150.487 đồng), 675.240 cổ phiếu của Công ty Cổ phần Licogi 10 (giá gốc 10.110.056.968 đồng) và 563.290 cổ phiếu của Công ty Cổ phần Licogi 17 (giá gốc 10.393.670.213 đồng) để đảm bảo cho các khoản vay tại Ngân hàng Nông nghiệp và Phát triển Nông thôn Việt Nam - Chi nhánh Thăng Long. Khoản vay này Ngân hàng này hiện tại Tổng công ty đã trả hết nợ, và Tổng Công ty đang trong quá trình đàm phán với Ngân hàng làm các thủ tục để thực hiện vay lại.

14. ĐẦU TƯ VÀO CÔNG TY LIÊN KẾT

			Số cuối kỳ		Số đầu kỳ	
	Số lượng CP	Giá gốc VND	Dự phòng VND	Số lượng CP	Giá gốc VND	Dự phòng VND
Công ty Cổ phần Thủy điện Bắc Hà	27.064.983	280.746.574.730	-	27.064.983	280.746.574.730	-
Công ty Cổ phần Licogi 14	6.135.010	41.741.520.488	-	6.856.010	46.647.076.676	-
Công ty Cổ phần Licogi 19	190.008	1.999.068.969	(40.692.008)	190.008	1.999.068.969	-
Cộng		324.487.164.187	(40.692.008)		329.392.720.375	-

Tại thời điểm ngày 30 tháng 06 năm 2023, Tổng Công ty đang sử dụng 6.135.010 cổ phiếu của Công ty Cổ phần Licogi 14 (giá gốc 41.741.520.488 đồng) và 27.064.983 cổ phiếu của Công ty Cổ phần Thủy điện Bắc Hà (giá gốc 280.746.574.730 đồng) để đảm bảo cho các khoản vay tại Ngân hàng Nông nghiệp và Phát triển Nông thôn Việt Nam - Chi nhánh Gia Lâm, Ngân hàng TMCP Đầu tư và Phát triển Việt Nam - Chi nhánh Thanh Xuân và Công ty Cổ phần Club M (Chi tiết tại thuyết minh số V.21).

TỔNG CÔNG TY LICOGI - CTCP

Nhà G1, số 491 đường Nguyễn Trãi, Phường Thanh Xuân Nam,
Quận Thanh Xuân, Hà Nội

MÃ SỐ B 09a - DN

Ban hành kèm theo Thông tư số 200/2014/TT-BTC
Ngày 22/12/2014 của Bộ Tài Chính

THUYẾT MINH BÁO CÁO TÀI CHÍNH RIÊNG GIỮA NIÊN ĐỘ (TIẾP THEO)

Các thuyết minh này là một bộ phận hợp thành và cần được đọc đồng thời với báo cáo tài chính riêng giữa niên độ kèm theo

V. THÔNG TIN BỔ SUNG CHO CÁC KHOẢN MỤC TRÌNH BÀY TRONG BẢNG CÂN ĐỐI KẾ TOÁN GIỮA NIÊN ĐỘ (TIẾP THEO)**15. ĐÀU TƯ GÓP VỐN VÀO ĐƠN VỊ KHÁC**

	Số cuối kỳ			Số đầu kỳ		
	Số lượng CP	Giá gốc VND	Dự phòng VND	Số lượng CP	Giá gốc VND	Dự phòng VND
Công ty Cổ phần Licogi 12	596.700	7.895.068.192	(5.269.588.192)	596.700	7.895.068.192	(5.108.479.192)
Công ty Cổ phần Licogi 13	2.853.452	25.001.671.600	(10.163.721.200)	2.853.452	25.001.671.600	(14.946.651.500)
Công ty Cổ phần Đầu tư và Xây dựng số 18	1.518.750	10.530.000.000	-	1.518.750	10.530.000.000	-
Công ty Cổ phần Thủy điện Đăkđrinh	1.375.381	13.753.805.608	-	1.375.381	13.753.805.608	-
Công ty Cổ phần Đầu tư Khu công nghiệp Dầu khí Idico Long Sơn	300.000	780.000.000	-	300.000	780.000.000	-
Công ty Cổ phần Đầu tư Xây dựng Vinashin - Licogi	100.000	1.000.000.000	(1.000.000.000)	100.000	1.000.000.000	(1.000.000.000)
Công ty Cổ phần Quản lý Dự án và Xây dựng Licogi	30.000	300.000.000	(300.000.000)	30.000	300.000.000	(300.000.000)
Cộng		59.260.545.400	(16.733.309.392)		59.260.545.400	(21.355.130.692)

Tại thời điểm ngày 30 tháng 06 năm 2023, Tổng Công ty đang sử dụng 1.518.750 cổ phiếu của Công ty Cổ phần Đầu tư và Xây dựng số 18 (giá trị 10.530.000.000 đồng) và 2.852.452 cổ phiếu của Công ty Cổ phần Licogi 13 (giá gốc 25.001.671.600 đồng) để đảm bảo cho các khoản vay Ngân hàng Nông nghiệp và Phát triển Nông thôn Việt Nam - Chi nhánh Gia Lâm và Công ty Cổ phần Club M (Chi tiết tại thuyết minh số V.21).

TỔNG CÔNG TY LICOGI - CTCP

Nhà G1, số 491 đường Nguyễn Trãi, Phường Thanh Xuân Nam,
Quận Thanh Xuân, Hà Nội

MẪU SỐ B 09a - DN

Ban hành kèm theo Thông tư số 200/2014/TT-BTC
Ngày 22/12/2014 của Bộ Tài Chính

THUYẾT MINH BÁO CÁO TÀI CHÍNH RIÊNG GIỮA NIÊN ĐỘ (TIẾP THEO)

Các thuyết minh này là một bộ phận hợp thành và cần được đọc đồng thời với báo cáo tài chính riêng giữa niên độ kèm theo

V. THÔNG TIN BỔ SUNG CHO CÁC KHOẢN MỤC TRÌNH BÀY TRONG BẢNG CÂN ĐỐI KẾ TOÁN GIỮA NIÊN ĐỘ (TIẾP THEO)**16. PHẢI TRẢ NGƯỜI BÁN NGẮN HẠN**

	Số cuối kỳ		Số đầu kỳ	
	Giá trị	Số có khả năng trả nợ	Giá trị	Số có khả năng trả nợ
	VND	VND	VND	VND
a) Ngắn hạn				
Công ty Cổ phần Licogi 13	19.043.892.628	19.043.892.628	34.399.013.628	34.399.013.628
Công ty Cổ phần Đầu tư và Xây dựng số 18.1	16.430.964.213	16.430.964.213	16.730.964.213	16.730.964.213
Công ty Cổ phần Đầu tư và Xây dựng số 18	24.834.410.896	24.834.410.896	24.784.410.896	24.784.410.896
Công ty Cổ phần Kỹ thuật Nền móng và Xây dựng 20	13.889.964.888	13.889.964.888	29.452.679.999	29.452.679.999
Công ty Cổ phần Licogi 16	13.347.730.725	13.347.730.725	29.495.610.739	29.495.610.739
Công ty Cổ phần Licogi 10	12.476.918.235	12.476.918.235	12.993.655.193	12.993.655.193
Công ty Cổ phần Đầu tư Thương mại Xây dựng Hoàng Anh	9.869.505.614	9.869.505.614	9.869.505.614	9.869.505.614
Thầu phụ của Ban ĐH Dung Quất	9.358.015.247	9.358.015.247	9.358.015.247	9.358.015.247
Công ty Cổ phần Cơ giới Xây lắp số 9	6.684.848.412	6.684.848.412	16.504.684.030	16.504.684.030
Công ty Cổ phần Licogi 17	4.471.464.800	4.471.464.800	10.470.494.020	10.470.494.020
Phải trả các đối tượng khác	84.652.804.803	84.652.804.803	85.180.544.140	85.180.544.140
Cộng	215.060.520.461	215.060.520.461	279.239.577.719	279.239.577.719
b) Phải trả người bán là các bên liên quan	42.074.870.116	42.074.870.116	75.949.103.757	75.949.103.757
<i>(Chi tiết tại Thuyết minh số VII.1)</i>				

TỔNG CÔNG TY LICOGI - CTCP

Nhà G1, số 491 đường Nguyễn Trãi, Phường Thanh Xuân Nam,
Quận Thanh Xuân, Hà Nội

MẪU SỐ B 09a - DN

Ban hành kèm theo Thông tư số 200/2014/TT-BTC
Ngày 22/12/2014 của Bộ Tài Chính

THUYẾT MINH BÁO CÁO TÀI CHÍNH RIÊNG GIỮA NIÊN ĐỘ (TIẾP THEO)

Các thuyết minh này là một bộ phận hợp thành và cần được đọc đồng thời với báo cáo tài chính riêng giữa niên độ kèm theo

V. THÔNG TIN BỔ SUNG CHO CÁC KHOẢN MỤC TRÌNH BÀY TRONG BẢNG CÂN ĐỐI KẾ TOÁN GIỮA NIÊN ĐỘ (TIẾP THEO)**17. NGƯỜI MUA TRẢ TIỀN TRƯỚC NGẮN HẠN**

	Số cuối kỳ		Số đầu kỳ	
	Giá trị VND	Số có khả năng VND	Giá trị VND	Số có khả năng VND
a) Ngắn hạn				
Công ty Cổ phần Cơ giới Và Xây lắp số 9	64.287.241.000	64.287.241.000	65.700.000.000	65.700.000.000
Công ty TNHH MTV Đầu tư và Xây dựng Licogi số 2	39.372.582.292	39.372.582.292	39.372.582.292	39.372.582.292
Công ty TNHH dịch vụ và phát triển bất động sản BHYT	32.295.760.000	32.295.760.000	-	-
Công ty Cổ phần Green i-Park	15.321.548.730	15.321.548.730	-	-
Công ty Cổ phần Beru Group	7.473.037.601	7.473.037.601	7.473.037.601	7.473.037.601
Công ty Cổ phần Tập đoàn MIK Group Việt Nam	7.384.626.525	7.384.626.525	10.368.934.115	10.368.934.115
Công ty TNHH MTV Công nghiệp Tàu thủy Dung Quất	5.553.391.592	5.553.391.592	5.553.391.592	5.553.391.592
Công trình Nhà máy Đóng tàu Dung Quất	5.246.722.907	5.246.722.907	5.246.722.907	5.246.722.907
Người mua trả tiền trước khác	4.967.239.268	4.967.239.268	2.037.395.662	2.037.395.662
Cộng	181.902.149.915	181.902.149.915	135.752.064.169	135.752.064.169
b) Người mua trả tiền trước là các bên liên quan	111.044.449.817	111.044.449.817	115.441.516.407	115.441.516.407
<i>(Chi tiết tại Thuyết minh số VII.1)</i>				

TỔNG CÔNG TY LICOGI - CTCP

Nhà G1, số 491 đường Nguyễn Trãi, Phường Thanh Xuân Nam,
Quận Thanh Xuân, Hà Nội

MẪU SỐ B 09a - DN

Ban hành kèm theo Thông tư số 200/2014/TT-BTC
Ngày 22/12/2014 của Bộ Tài Chính

THUYẾT MINH BÁO CÁO TÀI CHÍNH RIÊNG GIỮA NIÊN ĐỘ (TIẾP THEO)

Các thuyết minh này là một bộ phận hợp thành và cần được đọc đồng thời với báo cáo tài chính riêng giữa niên độ kèm theo

V. THÔNG TIN BỔ SUNG CHO CÁC KHOẢN MỤC TRÌNH BÀY TRONG BẢNG CÂN ĐỐI KẾ TOÁN GIỮA NIÊN ĐỘ (TIẾP THEO)**18. THUẾ VÀ CÁC KHOẢN PHẢI THU, PHẢI NỢ NHÀ NƯỚC**

	Số đầu kỳ	Số phải nộp trong kỳ	Số đã thực nộp trong kỳ	Số cuối kỳ
	VND	VND	VND	VND
a) Các khoản phải thu				
Thuế giá trị gia tăng	355.004.536	-	-	355.004.536
Cộng	355.004.536	-	-	355.004.536
b) Các khoản phải trả				
Thuế giá trị gia tăng	18.271.861.728	15.572.865.667	15.572.865.667	18.271.861.728
Thuế thu nhập doanh nghiệp	1.171.464.234	-	-	1.171.464.234
Thuế thu nhập cá nhân	224.372.442	1.256.015.825	8.567.240	1.471.821.027
Thuế nhà đất và tiền thuê đất	-	416.134.025	-	416.134.025
Thuế bảo vệ môi trường	36.298.900	-	-	36.298.900
Các khoản phí, lệ phí và các khoản phải nộp khác	29.449.380.873	3.000.000	3.000.000	29.449.380.873
Cộng	49.153.378.177	17.248.015.517	15.584.432.907	50.816.960.787

THUYẾT MINH BÁO CÁO TÀI CHÍNH RIÊNG GIỮA NIÊN ĐỘ (TIẾP THEO)

Các thuyết minh này là một bộ phận hợp thành và cần được đọc đồng thời với báo cáo tài chính riêng giữa niên độ kèm theo

V. THÔNG TIN BỔ SUNG CHO CÁC KHOẢN MỤC TRÌNH BÀY TRONG BẢNG CÂN ĐỐI KẾ TOÁN GIỮA NIÊN ĐỘ (TIẾP THEO)**19. CHI PHÍ PHẢI TRẢ NGẮN HẠN**

	Số cuối kỳ VND	Số đầu kỳ VND
a) Ngắn hạn		
Chi phí lãi vay	248.432.209.831	258.697.027.610
Chi phí trích trước các công trình	61.978.601.267	61.978.601.267
Trong đó:		
- Công trình Suối chặn 2	26.794.598.660	26.794.598.660
- Công trình Đại học quốc gia	18.107.454.040	18.107.454.040
- Dự án 20 Cộng Hòa	6.823.705.099	6.823.705.099
- Công trình Thủy điện Bản Chát	7.343.716.979	7.343.716.979
- Dự án 423 Minh Khai	2.038.494.431	2.038.494.431
- Công trình khu liên hợp sản xuất Hòa Phát Dung Quất	870.632.058	870.632.058
Chi phí phải trả khác	14.672.419.201	9.910.633.156
Cộng	325.083.230.299	330.586.262.033
b) Chi phí phải trả là các bên liên quan (Chi tiết tại Thuyết minh số VII.1)	137.653.284.745	125.725.570.737

20. PHẢI TRẢ NGẮN HẠN/DÀI HẠN KHÁC

	Số cuối kỳ VND	Số đầu kỳ VND
a) Ngắn hạn		
Tài sản thừa chờ giải quyết	68.714.425	68.714.425
Kinh phí công đoàn	1.397.596.994	1.625.408.207
Bảo hiểm xã hội	10.985.954.402	10.287.046.875
Bảo hiểm y tế	803.717.401	803.717.401
Bảo hiểm thất nghiệp	972.441.865	874.306.477
Phải trả về cổ phần hoá	-	14.112.595.415
Công ty Cổ phần Cơ giới và Xây lắp số 9	7.581.964.374	7.581.964.374
Công ty TNHH MTV Đầu tư và Xây dựng Licogi số 2 (*)	25.632.946.723	22.422.151.075
Công ty TNHH Thanh Bình	2.500.000.000	2.500.000.000
Công ty Cổ phần Đầu tư Xuân Cầu (chi phí lãi vay)	7.761.780.821	3.125.205.479
Công ty Cổ phần Club M (chi phí lãi vay)	286.860.000	-
Công ty Cổ phần AZURA (chi phí lãi vay)	-	286.860.000
Các khoản phải trả, phải nộp khác	9.840.140.218	4.074.602.219
Cộng	67.832.117.223	67.762.571.947
b) Dài hạn		
Công ty TNHH Đầu tư và Kinh doanh Bất động sản Khu Đông (**)	60.000.000.000	60.000.000.000
Cộng	60.000.000.000	60.000.000.000
c) Phải trả khác là các bên liên quan (Chi tiết tại Thuyết minh số VII.1)	93.214.911.097	90.004.115.449

THUYẾT MINH BÁO CÁO TÀI CHÍNH RIÊNG GIỮA NIÊN ĐỘ (TIẾP THEO)

Các thuyết minh này là một bộ phận hợp thành và cần được đọc đồng thời với báo cáo tài chính riêng giữa niên độ kèm theo

V. THÔNG TIN BỔ SUNG CHO CÁC KHOẢN MỤC TRÌNH BÀY TRONG BẢNG CÂN ĐỐI KẾ TOÁN GIỮA NIÊN ĐỘ (TIẾP THEO)

20. PHẢI TRẢ NGẮN HẠN/DÀI HẠN KHÁC (TIẾP THEO)

- (*) Khoản phải trả bao gồm phải trả về chi phí lãi vay của Công ty TNHH MTV Đầu tư và Xây dựng LICOGI 2 với số tiền 9.632.946.723 đồng và phải trả do nhận ứng trước với số tiền 16 tỷ đồng từ hợp đồng số 04/2008/HĐĐT-XDC2-TL ngày 08 tháng 08 năm 2008 về việc Tổng Công ty giao đất cho Công ty TNHH MTV Đầu tư và Xây dựng LICOGI 2 thực hiện triển khai dự án Thịnh Liệt.
- (**) Ngày 25 tháng 09 năm 2014, Tổng Công ty đã ký hợp đồng nguyên tắc hợp tác kinh doanh dự án Khu đô thị mới Thịnh Liệt với Công ty TNHH Đầu tư và kinh doanh bất động sản Khu Đông, hiện là cổ đông lớn của Tổng Công ty. Đây là khoản đặt cọc của Công ty TNHH Đầu tư và Kinh doanh Bất động sản Khu Đông cho Tổng Công ty để thực hiện hợp đồng hợp tác kinh doanh dự án Khu đô thị mới Thịnh Liệt.

21. VAY VÀ NỢ THUÊ TÀI CHÍNH NGẮN HẠN

	Số cuối kỳ		Trong kỳ		Số đầu kỳ	
	Giá trị	Số có khả năng trả nợ	Tăng	Giảm	Giá trị	Số có khả năng trả nợ
	VND	VND	VND	VND	VND	VND
a) Vay và nợ thuê tài chính ngắn hạn						
Vay ngân hàng	352.285.932.858	352.285.932.858	219.567.722.614	236.184.522.935	368.902.733.179	368.902.733.179
- Ngân hàng Nông nghiệp và Phát triển nông thôn Việt Nam - Chi nhánh Gia Lâm	(i) 92.853.491.752	92.853.491.752	-	4.042.110.601	96.895.602.353	96.895.602.353
- Ngân hàng Nông nghiệp và Phát triển nông thôn Việt Nam - Chi nhánh Tây Hà Nội	(ii) 9.544.167.616	9.544.167.616	-	150.000.000	9.694.167.616	9.694.167.616
- Ngân hàng TMCP Đầu tư và Phát triển Việt Nam - Chi nhánh Thanh Xuân	(iii) 249.888.273.490	249.888.273.490	190.117.722.614	193.042.412.334	252.812.963.210	252.812.963.210
- Ngân hàng TMCP Việt Á - Chi nhánh Hà Đông	-	-	29.450.000.000	38.950.000.000	9.500.000.000	9.500.000.000

TỔNG CÔNG TY LICOGI - CTCP

Nhà G1, số 491 đường Nguyễn Trãi, Phường Thanh Xuân Nam,
Quận Thanh Xuân, Hà Nội

MẪU SỐ B 09a - DN

Ban hành kèm theo Thông tư số 200/2014/TT-BTC
Ngày 22/12/2014 của Bộ Tài Chính

THUYẾT MINH BÁO CÁO TÀI CHÍNH RIÊNG GIỮA NIÊN ĐỘ (TIẾP THEO)

Các thuyết minh này là một bộ phận hợp thành và cần được đọc đồng thời với báo cáo tài chính riêng giữa niên độ kèm theo

V. THÔNG TIN BỔ SUNG CHO CÁC KHOẢN MỤC TRÌNH BÀY TRONG BẢNG CÂN ĐỐI KẾ TOÁN GIỮA NIÊN ĐỘ (TIẾP THEO)**21. VAY VÀ NỢ THUÊ TÀI CHÍNH NGẮN HẠN (TIẾP THEO)**

	Số cuối kỳ		Trong kỳ		Số đầu kỳ	
	Giá trị	Số có khả năng trả nợ	Tăng	Giảm	Giá trị	Số có khả năng trả nợ
	VND	VND	VND	VND	VND	VND
Vay các đơn vị	422.039.854.913	422.039.854.913	254.491.643.836	239.091.643.836	406.639.854.913	406.639.854.913
- Công ty Cổ phần Azura (iv)	-	-	-	225.091.643.836	225.091.643.836	225.091.643.836
- Công ty Cổ phần CLUB M (iv)	202.591.643.836	202.591.643.836	202.591.643.836	-	-	-
- Công ty TNHH Đầu tư và kinh doanh Bất động sản Khu Đông (v)	44.351.197.156	44.351.197.156	20.000.000.000	14.000.000.000	38.351.197.156	38.351.197.156
- Công ty Cổ phần Đầu tư Xuân Cầu (vi)	85.000.000.000	85.000.000.000	-	-	85.000.000.000	85.000.000.000
- Công ty Cổ phần Cơ Khí Đông Anh LICOGI (vii)	63.933.938.738	63.933.938.738	30.000.000.000	-	33.933.938.738	33.933.938.738
- Công ty TNHH MTV Đầu tư và Xây dựng Licogi số 2 (viii)	11.641.339.779	11.641.339.779	-	-	11.641.339.779	11.641.339.779
- Công ty Cổ phần Đầu tư Xây lắp và Vật liệu Xây dựng Đông Anh (ix)	1.900.000.000	1.900.000.000	1.900.000.000	-	-	-
- Tập đoàn Sông Đà (x)	8.500.000.000	8.500.000.000	-	-	8.500.000.000	8.500.000.000
- Các đơn vị khác (xi)	4.121.735.404	4.121.735.404	-	-	4.121.735.404	4.121.735.404
Vay cá nhân (xii)	36.575.718.955	36.575.718.955	3.546.838.646	9.224.270.053	42.253.150.362	42.253.150.362
Cộng vay và nợ thuê tài chính ngắn hạn	810.901.506.726	810.901.506.726	477.606.205.096	484.500.436.824	817.795.738.454	817.795.738.454
Cộng Nợ dài hạn đến hạn trả	-	-	-	-	-	-
Tổng cộng	810.901.506.726	810.901.506.726	-	-	817.795.738.454	817.795.738.454
b) Vay và nợ ngắn hạn là bên liên quan (Chi tiết tại thuyết minh VII.1)	121.826.475.673	121.826.475.673	-	-	83.926.475.673	83.926.475.673

THUYẾT MINH BÁO CÁO TÀI CHÍNH RIÊNG GIỮA NIÊN ĐỘ (TIẾP THEO)*Các thuyết minh này là một bộ phận hợp thành và cần được đọc đồng thời với báo cáo tài chính riêng giữa niên độ kèm theo***V. THÔNG TIN BỔ SUNG CHO CÁC KHOẢN MỤC TRÌNH BÀY TRONG BẢNG CÂN ĐỐI KẾ TOÁN GIỮA NIÊN ĐỘ (TIẾP THEO)****21. VAY VÀ NỢ THUÊ TÀI CHÍNH NGẮN HẠN (TIẾP THEO)**

(i) Khoản vay Ngân hàng Nông nghiệp và Phát triển Nông thôn Việt Nam - Chi nhánh Gia Lâm theo hợp đồng tín dụng số 3120-LAV-202101881 ngày 27 tháng 12 năm 2021. Hạn mức cấp tín dụng là 100.000.000.000 đồng, trong đó hạn mức vay ngắn hạn tối đa 97.000.000.000 đồng, hạn mức cấp bảo lãnh là 3.000.000.000 đồng. Lãi suất vay tại thời điểm ký hợp đồng tín dụng là 8,5%/năm và áp dụng lãi suất thả nổi điều chỉnh định kỳ tối thiểu 3 tháng 1 lần, thời gian duy trì hạn mức cấp tín dụng là 12 tháng từ ngày ký hợp đồng. Mục đích vay là để bổ sung vốn lưu động cho hoạt động sản xuất kinh doanh năm 2021 - 2022. Tổng Công ty sử dụng máy móc thiết bị, cổ phiếu (1.518.750 cổ phiếu của Công ty Cổ phần Đầu tư và Xây dựng số 18, 468.898 cổ phiếu của Công ty Cổ phần Licogi 14 và 462.356 cổ phiếu của Công ty Cổ phần Thủy điện Bắc Hà) thuộc sở hữu của Tổng Công ty để đảm bảo cho khoản vay này theo hợp đồng thế chấp số 01/2016/ĐS ngày 21 tháng 07 năm 2016 và Phụ lục hợp đồng thế chấp số 01/2016/ĐS-PL03.2020 ngày 25 tháng 11 năm 2020.

(ii) Khoản vay Ngân hàng Nông nghiệp và Phát triển nông thôn Việt Nam - Chi nhánh Tây Hà Nội theo hợp đồng tín dụng số 1480-LAV-201700283 ngày 31 tháng 10 năm 2017. Hạn mức tín dụng là 13.500.000.000 đồng. Lãi suất vay 8,5%/năm. Mục đích sử dụng vốn vay là thanh toán tiền thi công. Tài sản bảo đảm bao gồm: Quyền đòi nợ đối với Công ty Cổ phần Thủy điện Bắc Hà theo HĐ thế chấp số 02/THN-Li1 ngày 25 tháng 12 năm 2015, đăng ký giao dịch đảm bảo ngày 28 tháng 12 năm 2015 (Phạm vi bảo đảm cho dư nợ tối đa là 9.800.000.000 đồng); và 3 xe ô tô tự đổ, 2 máy xúc thủy lực bánh xích gầu nghịch, 3 xe ô tô Mix vận chuyển bê tông theo hợp đồng thế chấp số 02/THN-Li1 ngày 25 tháng 12 năm 2015, đăng ký giao dịch đảm bảo ngày 28 tháng 12 năm 2015 (Phạm vi bảo đảm là 3.750.000.000 đồng). Số dư nợ gốc tại thời điểm ngày 30 tháng 06 năm 2023 là 9.544.167.616 đồng.

Theo biên bản làm việc ngày 18 tháng 09 năm 2020, khoản vay sẽ được trả dần đến tháng 10 năm 2022. Trường hợp thực hiện xong việc thoái vốn trước tháng 10 năm 2022, Tổng Công ty cam kết tất toán toàn bộ khoản vay ngay sau khi thoái vốn. Đến nay, Tổng Công ty vẫn chưa thực hiện xong việc thoái vốn.

(iii) Khoản vay Ngân hàng TMCP Đầu tư và Phát triển Việt Nam - Chi nhánh Thanh Xuân theo hợp đồng tín dụng hạn mức số 02/2022/134627/HĐTD ngày 15 tháng 11 năm 2022. Hạn mức cấp tín dụng là 390.000.000.000 đồng (gồm cả Việt Nam đồng và ngoại tệ đã quy đổi), trong đó hạn mức cho vay là 290 tỷ đồng và hạn mức cấp bảo lãnh là 100 tỷ đồng. Thời hạn cấp hạn mức là kể từ ngày ký Hợp đồng này đến hết ngày 31 tháng 07 năm 2023. Thời hạn của khoản vay được xác định theo từng Hợp đồng tín dụng cụ thể. Mục đích vay là để bổ sung vốn lưu động, bảo lãnh, mở L/C. Lãi suất vay được xác định theo từng Hợp đồng tín dụng cụ thể. Tổng Công ty sử dụng một số máy móc thiết bị và tài sản cổ phiếu (1.050.000 cổ phiếu của Công ty Cổ phần Licogi 14) thuộc sở hữu của Tổng Công ty để đảm bảo cho khoản vay.

(iv) Hợp đồng vay số 10-2019/HĐV_LICOGI ký ngày 22 tháng 04 năm 2019 giữa Tổng Công ty LICOGI - CTCP và Công ty Cổ phần AZURA nhằm phục vụ hoạt động kinh doanh thông thường. Thời hạn vay là từ ngày 22 tháng 04 năm 2019 đến ngày 22 tháng 07 năm 2019. Tài sản đảm bảo là 26.602.627 cổ phiếu của Công ty Cổ phần Thủy điện Bắc Hà, 4.616.112 cổ phiếu của Công ty Cổ phần Licogi 14 và 2.853.452 cổ phiếu của Công ty Cổ phần Licogi 13. Giá trị cổ phiếu theo hợp đồng là 610.282.747.060 đồng. Lãi suất vay tại ngày ký hợp đồng là 14%/năm.

Trong kỳ, Công ty Cổ phần AZURA đã hoàn thành thủ tục chuyển giao toàn bộ khoản nợ của Tổng Công ty cho Công ty Cổ phần Club M theo Hợp đồng mua bán nợ số 01/2023/HĐMBN/ARZ-CLM ngày 26 tháng 05 năm 2023. Số tiền vay tại ngày 30 tháng 06 năm 2023 là 202.591.643.836 đồng, lãi suất vay là 14%/năm.

TỔNG CÔNG TY LICOGI - CTCP

Nhà G1, số 491 đường Nguyễn Trãi, Phường Thanh Xuân Nam,
Quận Thanh Xuân, Hà Nội

MẪU SỐ B 09a - DN

Ban hành kèm theo Thông tư số 200/2014/TT-BTC

Ngày 22/12/2014 của Bộ Tài Chính

THUYẾT MINH BÁO CÁO TÀI CHÍNH RIÊNG GIỮA NIÊN ĐỘ (TIẾP THEO)

Các thuyết minh này là một bộ phận hợp thành và cần được đọc đồng thời với báo cáo tài chính riêng giữa niên độ kèm theo

V. THÔNG TIN BỔ SUNG CHO CÁC KHOẢN MỤC TRÌNH BÀY TRONG BẢNG CÂN ĐỐI KẾ TOÁN GIỮA NIÊN ĐỘ (TIẾP THEO)**21. VAY VÀ NỢ THUẾ TÀI CHÍNH NGẮN HẠN (TIẾP THEO)**

- (v) Các hợp đồng vay ký kết giữa Tổng Công ty Licogi - CTCP và Công ty TNHH Đầu tư và Kinh doanh Bất động sản Khu Đông với mục đích phục vụ dự án khu đô thị mới Thịnh Liệt. Lãi suất vay 8%/năm. Thời hạn vay của các hợp đồng tối đa là 12 tháng.
- (vi) Hợp đồng vay số 02/2017/HĐVV/LICOGI-XUAN CAU ký ngày 18 tháng 12 năm 2017 giữa Tổng Công ty và Công ty Cổ phần Đầu tư Xuân Cầu nhằm phục vụ thanh toán nợ đến hạn Ngân hàng và các khoản nợ đến hạn khác của Tổng Công ty. Thời hạn vay là 09 tháng kể từ ngày giải ngân. Lãi suất cho vay tại thời điểm hiện tại là 11%/năm. Tài sản đảm bảo là 12.000.000 cổ phiếu Công ty Cổ phần Cơ khí Đông Anh.

Phụ lục gia hạn Hợp đồng vay vốn số 07/PLHĐVV/LICOGI-XUANCAU ngày 30 tháng 12 năm 2022 gia hạn thời hạn vay từ ngày 01 tháng 01 năm 2023 đến ngày 31 tháng 12 năm 2023.

- (vii) Bao gồm 4 hợp đồng vay:

Hợp đồng vay số 2509/2017/HĐVV/LICOGI-CKĐA ngày 25 tháng 09 năm 2017 kèm phụ lục hợp đồng vay vốn số 2509/2017/HĐVV/LICOGI-CKĐA ngày 29 tháng 09 năm 2022 giữa Tổng Công ty Licogi - CTCP và Công ty Cổ phần Cơ khí Đông Anh Licogi nhằm bổ sung vốn lưu động. Lãi suất vay 9%/năm. Thời hạn vay 12 tháng kể từ ngày 31 tháng 08 năm 2022, hoặc đến thời hạn bên cho vay chi trả cổ tức năm 2022 cho các cổ đông, hoặc đến khi Tổng Công ty Licogi - CTCP thoái vốn khỏi CKĐA tùy thuộc điều kiện nào đến trước. Tài sản đảm bảo là quyền hưởng cổ tức năm 2022, 2023 của Tổng Công ty Licogi - CTCP tại Công ty Cổ phần Cơ khí Đông Anh Licogi và các khoản phải thu hợp pháp của Tổng Công ty Licogi - CTCP. Số dư gốc vay tại thời điểm 30 tháng 06 năm 2023 là 9.338.528.738 đồng.

Hợp đồng vay số 3105/2018/HĐVV/LICOGI-CKĐA ngày 31 tháng 05 năm 2018 kèm phụ lục hợp đồng vay vốn số 3105/2018/PLHĐ/LICOGI-CKĐA ngày 29 tháng 09 năm 2022 giữa Tổng Công ty Licogi - CTCP và Công ty Cổ phần Cơ khí Đông Anh Licogi nhằm bổ sung vốn lưu động và trả nợ ngân hàng, tổ chức khác. Lãi suất vay 9%/năm. Thời hạn vay 12 tháng kể từ ngày 31 tháng 08 năm 2022, hoặc đến thời hạn Công ty Cổ phần Cơ khí Đông Anh Licogi chi trả cổ tức năm 2022 cho các cổ đông, hoặc đến khi Tổng Công ty Licogi - CTCP thoái vốn khỏi Công ty Cổ phần Cơ khí Đông Anh Licogi tùy thuộc điều kiện nào đến trước. Tài sản đảm bảo là Quyền hưởng cổ tức năm 2022 và 2023 của Tổng Công ty Licogi - CTCP tại Công ty Cổ phần Cơ khí Đông Anh Licogi và tất cả các khoản phải thu hợp pháp của Tổng Công ty Licogi - CTCP. Số dư gốc vay tại thời điểm 30 tháng 06 năm 2023 là 22.005.885.000 đồng.

Hợp đồng vay số 0802/2021/HĐVV/LICOGI-CKĐA ngày 08 tháng 02 năm 2021 kèm phụ lục hợp đồng vay vốn số 0208/2021/PLHĐ/LICOGI-CKĐA ngày 29 tháng 09 năm 2022 giữa Tổng Công ty Licogi - CTCP và Công ty Cổ phần Cơ khí Đông Anh Licogi nhằm trả nợ ngân hàng, các tổ chức tín dụng và phục vụ sản xuất kinh doanh. Lãi suất vay 9%/năm. Thời hạn vay 12 tháng kể từ ngày 31 tháng 08 năm 2022, hoặc đến thời hạn Công ty Cổ phần Cơ khí Đông Anh Licogi chi trả cổ tức năm 2022 cho các cổ đông hoặc đến khi Tổng Công ty Licogi - CTCP thoái vốn khỏi Công ty Cổ phần Cơ khí Đông Anh Licogi tùy thuộc điều kiện nào đến trước. Tài sản đảm bảo là Quyền sử dụng cổ tức năm 2022 và 2023 của Tổng Công ty Licogi - CTCP tại Công ty Cổ phần Cơ khí Đông Anh Licogi và các khoản phải thu hợp pháp khác của Tổng Công ty Licogi - CTCP. Số dư gốc vay tại thời điểm 30 tháng 06 năm 2023 là 2.589.525.000 đồng.

Hợp đồng cho vay số 10-04/2023/HĐVV/LICOGI-CKĐA ngày 10 tháng 04 năm 2023 giữa Tổng Công ty Licogi - CTCP và Công ty Cổ phần Cơ khí Đông Anh Licogi nhằm trả nợ ngân hàng và các tổ chức tín dụng và phục vụ sản xuất kinh doanh. Lãi suất vay là 9,5%/năm. Thời hạn vay 12 tháng kể từ ngày Công ty Cổ phần Cơ khí Đông Anh Licogi chuyển tiền đầu tiên cho Tổng công ty Licogi - CTCP hoặc đến khi Công ty Cổ phần Cơ khí Đông Anh Licogi chi trả cổ tức năm 2022 cho các cổ đông tùy thuộc điều kiện nào đến trước. Tài sản đảm bảo là số tiền cổ tức của Tổng Công ty LICOGI - CTCP năm 2022 nhận được từ Công ty Cổ phần Cơ khí Đông Anh Licogi trả và các khoản phải thu hợp pháp khác của Tổng Công ty LICOGI - CTCP. Số dư gốc vay tại thời điểm 30 tháng 06 năm 2023 là 30.000.000.000 đồng.

THUYẾT MINH BÁO CÁO TÀI CHÍNH RIÊNG GIỮA NIÊN ĐỘ (TIẾP THEO)

Các thuyết minh này là một bộ phận hợp thành và cần được đọc đồng thời với báo cáo tài chính riêng giữa niên độ kèm theo

V. THÔNG TIN BỔ SUNG CHO CÁC KHOẢN MỤC TRÌNH BÀY TRONG BẢNG CÂN ĐỐI KẾ TOÁN GIỮA NIÊN ĐỘ (TIẾP THEO)**21. VAY VÀ NỢ THUẾ TÀI CHÍNH NGẮN HẠN (TIẾP THEO)**

- (viii) Hợp đồng vay vốn số 01/2018/HĐVV/LICOGI-LICOGI 2 ngày 22 tháng 08 năm 2018 và phụ lục hợp đồng vay vốn số 08/2023/PLHĐ/LICOGI-LICOGI2 ngày 22 tháng 02 năm 2023 giữa Tổng Công ty Licogi - CTCP và Công ty TNHH Đầu tư và Xây dựng Licogi 2 nhằm mục đích bổ sung vốn lưu động. Lãi suất vay tại thời điểm hiện tại là 4%/năm. Thời hạn vay là 12 tháng kể từ ngày 22 tháng 02 năm 2022 đến ngày 22 tháng 02 năm 2023 theo phụ lục hợp đồng gia hạn. Tổng Công ty sử dụng quyền hưởng lợi nhuận năm 2021 và các năm tiếp theo của Tổng Công ty tại Công ty TNHH MTV Đầu tư và Xây dựng Licogi 2 và nguồn thu hợp pháp khác của Tổng Công ty để đảm bảo cho khoản vay này.
- (ix) Hợp đồng hỗ trợ vốn ngày 24 tháng 05 năm 2023 giữa Tổng Công ty Licogi - CTCP và Công ty Cổ phần Đầu tư Xây lắp và Vật liệu xây dựng Đông Anh với số tiền 1.900.000.000 đồng để phục vụ cho hoạt động sản xuất kinh doanh. Lãi suất vay là 8,5%/năm. Thời hạn vay từ ngày 24 tháng 05 năm 2023 đến 24 tháng 08 năm 2023. Tài sản đảm bảo là toàn bộ tiền cổ tức năm 2022 của Tổng Công ty Licogi - CTCP tại Công ty Cổ phần Đầu tư Xây lắp và Vật liệu xây dựng Đông Anh.
- (x) Hợp đồng tín dụng số 18/2011/HĐTD/TSCĐ-LICOGI ký ngày 30 tháng 12 năm 2011 giữa Tổng Công ty Licogi - CTCP và Tổng Công ty Sông Đà với số tiền 20.000.000.000 đồng nhằm mục đích đầu tư thực hiện Dự án Thủy điện Bắc Hà. Thời hạn vay là 06 tháng kể từ ngày giải ngân. Lãi suất vay 20%/năm. Các khoản vay được đảm bảo bằng cổ phiếu của một số đơn vị do Tổng Công ty nắm giữ. Khoản vay hiện tại đã quá hạn thanh toán.
- (xi) Bao gồm một số hợp đồng vay với cá nhân và các đơn vị khác. Cụ thể:
- Hợp đồng vay số 01/HĐCV/TG-LICOGI ngày 12 tháng 05 năm 2021 kèm phụ lục hợp đồng vay vốn số 01/PLHĐCV/TG-LICOGI ngày 10 tháng 05 năm 2022 giữa Tổng Công ty Licogi - CTCP và Công ty Cổ phần TERRA GOLD với số tiền là 4.100.000.000 đồng nhằm mục đích thực hiện các hoạt động của bên vay phù hợp với pháp luật và không gây ảnh hưởng đến các lợi ích của bên cho vay. Lãi suất vay là 5%/năm. Thời hạn vay là 12 tháng kể từ ngày bên cho vay chuyển tiền cho bên vay. Tổng Công ty sử dụng các khoản phải thu Tổng Công ty phát sinh theo Hợp đồng thi công thầu phụ số 05/LICOGI/ISG/2016 ngày 10 tháng 08 năm 2016 giữa Công ty CP Xây dựng và kinh doanh Địa ốc Hòa Bình và Tổng Công ty Licogi - CTCP và các phụ lục đính kèm để đảm bảo cho khoản vay này. Giá trị của tài sản thế chấp tại thời điểm ký kết Hợp đồng là 8.334.349.353 đồng. Số dư vay tính đến thời điểm ngày 30 tháng 06 năm 2023 là 4.100.000.000 đồng.
 - Các khoản vay cá nhân chủ yếu là các khoản vay từ cán bộ công nhân viên của Tổng Công ty để bổ sung vốn lưu động, phục vụ hoạt động sản xuất kinh doanh của Tổng Công ty. Lãi suất cho vay được áp dụng theo mức lãi suất Ngân hàng cho Tổng Công ty vay tại thời điểm vay vốn và được điều chỉnh theo thông báo của Ngân hàng. Trong năm, mức lãi suất chủ yếu được áp dụng là 9%/năm. Các khoản vay có thời hạn dưới 12 tháng.

THUYẾT MINH BÁO CÁO TÀI CHÍNH RIÊNG GIỮA NIÊN ĐỘ (TIẾP THEO)

Các thuyết minh này là một bộ phận hợp thành và cần được đọc đồng thời với báo cáo tài chính riêng giữa niên độ kèm theo

V. THÔNG TIN BỔ SUNG CHO CÁC KHOẢN MỤC TRÌNH BÀY TRONG BẢNG CÂN ĐỐI KẾ TOÁN GIỮA NIÊN ĐỘ (TIẾP THEO)

22. VAY VÀ NỢ THUÊ TÀI CHÍNH DÀI HẠN

	Số cuối kỳ		Trong kỳ		Số đầu kỳ	
	Giá trị	Số có khả năng trả nợ	Tăng	Giảm	Giá trị	Số có khả năng trả nợ
	VND	VND	VND	VND	VND	VND
a) Vay và nợ thuê tài chính dài hạn						
Vay dài hạn	165.000.000.000	165.000.000.000	-	-	165.000.000.000	165.000.000.000
- Công ty TNHH Đầu tư và Tư vấn Hải Dương (i)	165.000.000.000	165.000.000.000	-	-	165.000.000.000	165.000.000.000
Vay các đơn vị	189.460.000.000	189.460.000.000	-	-	189.460.000.000	189.460.000.000
- Công ty TNHH Đầu tư và kinh doanh bất động sản Khu Đông (ii)	189.460.000.000	189.460.000.000	-	-	189.460.000.000	189.460.000.000
Cộng	354.460.000.000	354.460.000.000	-	-	354.460.000.000	354.460.000.000
Trừ: Nợ dài hạn đến hạn trả	-	-			-	-
Cộng các khoản vay dài hạn	354.460.000.000	354.460.000.000			354.460.000.000	354.460.000.000
b) Vay và nợ dài hạn là bên liên quan <i>(Chi tiết tại thuyết minh VII.1)</i>	189.460.000.000	189.460.000.000			189.460.000.000	189.460.000.000

- (i) Khoản vay Công ty TNHH Đầu tư và Tư vấn Hải Dương theo biên bản thỏa thuận chuyển đổi nghĩa vụ hoàn trả tiền thành khoản vay ngày 31 tháng 12 năm 2021, số tiền là 165 tỷ đồng, thời hạn vay 03 năm, lãi suất 0%/năm. Gốc vay được Thanh toán khi kết thúc thời hạn vay. Khoản vay không có tài sản đảm bảo
- (ii) Các hợp đồng vay giữa Tổng Công ty Licogi - CTCP và Công ty TNHH Đầu tư và Kinh doanh Bất động sản Khu Đông nhằm mục đích phục vụ dự án khu đô thị mới Thịnh Liệt với số tiền 270.210.000.000 đồng. Lãi suất vay từ 8-10%/năm nhằm mục đích phục vụ dự án khu đô thị mới Thịnh Liệt. Theo các phụ lục hợp đồng, kỳ hạn trả nợ gốc của các hợp đồng được gia hạn đến năm 2023. Trong trường hợp hết thời hạn vay sẽ được hai bên thống nhất với nhau bằng văn bản. Sau thời hạn nêu trên, nếu hai bên không có sự thỏa thuận bằng văn bản nào khác thì hợp đồng tự động tái tục thêm kỳ hạn với các điều khoản tương đương, với số lần tự động gia hạn không bị hạn chế sau đó. Số dư gốc vay tại thời điểm 30 tháng 06 năm 2023 là 189.460.000.000 đồng.

THUYẾT MINH BÁO CÁO TÀI CHÍNH RIÊNG GIỮA NIÊN ĐỘ (TIẾP THEO)

Các thuyết minh này là một bộ phận hợp thành và cần được đọc đồng thời với báo cáo tài chính riêng giữa niên độ kèm theo

V. THÔNG TIN BỔ SUNG CHO CÁC KHOẢN MỤC TRÌNH BÀY TRONG BẢNG CÂN ĐỐI KẾ TOÁN GIỮA NIÊN ĐỘ (TIẾP THEO)**23. VỐN CHỦ SỞ HỮU****a) Thay đổi trong vốn chủ sở hữu**

	Vốn góp của chủ sở hữu VND	Lợi nhuận chưa phân phối VND	Tổng cộng VND
Số dư đầu năm trước	900.000.000.000	(377.377.053.211)	522.622.946.789
Lợi nhuận tăng trong năm	-	12.550.377.476	12.550.377.476
Trích quỹ khen thưởng, phúc lợi	-	(1.500.000.000)	(1.500.000.000)
Số dư đầu kỳ này	900.000.000.000	(366.326.675.735)	533.673.324.265
Lợi nhuận tăng trong kỳ	-	45.746.908.108	45.746.908.108
Trích quỹ khen thưởng, phúc lợi (*)	-	(1.000.000.000)	(1.000.000.000)
Số dư cuối kỳ này	900.000.000.000	(321.579.767.627)	578.420.232.373

(*) Phân phối lợi nhuận theo nghị quyết số 111/2023/NQ-ĐHĐCĐ của Đại hội đồng cổ đông thường niên của Tổng Công ty ngày 29 tháng 05 năm 2023.

b) Chi tiết vốn đầu tư của chủ sở hữu

	Số cuối kỳ		Số đầu kỳ	
	Tỷ lệ	Giá trị VND	Tỷ lệ	Giá trị VND
Tổng Công ty Đầu tư và kinh doanh vốn Nhà Nước	40,71%	366.406.910.000	40,71%	366.406.910.000
Công ty TNHH Đầu tư và kinh doanh Bất động sản Khu Đông	35,00%	315.000.000.000	35,00%	315.000.000.000
Công ty TNHH Đầu tư Gia Cường	19,24%	173.128.880.000	19,24%	173.128.880.000
Các cổ đông khác	5,05%	45.464.210.000	5,05%	45.464.210.000
Cộng	100%	900.000.000.000	100%	900.000.000.000

c) Cổ phiếu

	Số cuối kỳ Cổ phiếu	Số đầu kỳ Cổ phiếu
Số lượng cổ phiếu đã bán ra công chúng	90.000.000	90.000.000
Cổ phiếu phổ thông	90.000.000	90.000.000
Cổ phiếu ưu đãi	-	-
Số lượng cổ phiếu đang lưu hành	90.000.000	90.000.000
Cổ phiếu phổ thông	90.000.000	90.000.000
Cổ phiếu ưu đãi	-	-
Mệnh giá cổ phiếu đang lưu hành (VND)	10.000	10.000

THUYẾT MINH BÁO CÁO TÀI CHÍNH RIÊNG GIỮA NIÊN ĐỘ (TIẾP THEO)*Các thuyết minh này là một bộ phận hợp thành và cần được đọc đồng thời với báo cáo tài chính riêng giữa niên độ kèm theo***VI. THÔNG TIN BỔ SUNG CHO CÁC KHOẢN MỤC TRÌNH BÀY TRÊN BÁO CÁO KẾT QUẢ HOẠT ĐỘNG KINH DOANH GIỮA NIÊN ĐỘ (TIẾP THEO)****1. DOANH THU BÁN HÀNG VÀ CUNG CẤP DỊCH VỤ**

	Kỳ này VND	Kỳ trước VND
Tổng doanh thu bán hàng và cung cấp dịch vụ	156.127.252.913	48.180.700.853
Trong đó:		
- Doanh thu bán vật liệu xây dựng	99.379.827.850	16.354.478.531
- Doanh thu cung cấp dịch vụ	648.596.234	727.060.494
- Doanh thu hợp đồng xây dựng	56.098.828.829	31.099.161.828
Các khoản giảm trừ doanh thu	-	-
Cộng	156.127.252.913	48.180.700.853
Doanh thu với các bên liên quan <i>(Chi tiết tại Thuyết minh số VII.1)</i>	66.522.486.773	1.011.686.250

2. GIÁ VỐN HÀNG BÁN

	Kỳ này VND	Kỳ trước VND
Giá vốn bán hàng hóa, vật liệu xây dựng	99.380.910.171	16.060.454.827
Giá vốn của dịch vụ đã cung cấp	1.216.842.762	1.133.588.500
Giá vốn của hợp đồng xây dựng	71.399.347.482	35.266.906.733
Cộng	171.997.100.415	52.460.950.060

3. DOANH THU HOẠT ĐỘNG TÀI CHÍNH

	Kỳ này VND	Kỳ trước VND
Lãi tiền gửi	18.042.990.493	16.090.921.436
Cổ tức, lợi nhuận được chia	98.295.733.200	100.362.955.723
Lãi từ bán cổ phần Công ty Cổ phần Licogi 14	28.261.513.812	169.989.115.093
Lãi từ bán cổ phần Công ty Cổ phần Thủy điện Bắc Hà	-	1.092.533.315
Cộng	144.600.237.505	287.535.525.567
Lãi cho vay với bên liên quan <i>(Chi tiết xem tại thuyết minh VII.1)</i>	16.016.005.496	16.013.472.162

4. CHI PHÍ TÀI CHÍNH

	Kỳ này VND	Kỳ trước VND
Lãi tiền vay	57.497.568.572	135.386.881.035
Trích lập/hoàn nhập dự phòng giảm giá tổn thất đầu tư	(3.288.525.238)	23.200.133.884
Chi phí tài chính khác	63.321.885	261.070.400
Cộng	54.272.365.219	158.848.085.319
Chi phí lãi vay với bên liên quan <i>(Chi tiết xem tại thuyết minh VII.1)</i>	11.967.174.734	13.239.821.743

THUYẾT MINH BÁO CÁO TÀI CHÍNH RIÊNG GIỮA NIÊN ĐỘ (TIẾP THEO)

Các thuyết minh này là một bộ phận hợp thành và cần được đọc đồng thời với báo cáo tài chính riêng giữa niên độ kèm theo

VI. THÔNG TIN BỔ SUNG CHO CÁC KHOẢN MỤC TRÌNH BÀY TRÊN BÁO CÁO KẾT QUẢ HOẠT ĐỘNG KINH DOANH GIỮA NIÊN ĐỘ (TIẾP THEO)**5. CHI PHÍ QUẢN LÝ DOANH NGHIỆP**

	Kỳ này VND	Kỳ trước VND
Chi phí đồ dùng văn phòng	361.565.785	121.863.416
Chi phí nhân công	8.933.990.865	8.325.537.055
Chi phí khấu hao tài sản cố định	572.819.289	305.116.000
Thuế, phí, lệ phí	419.134.025	384.469.845
Chi phí dự phòng/hoàn nhập dự phòng	5.464.256.012	9.999.886.896
Chi phí dịch vụ mua ngoài	2.795.956.674	2.549.428.556
Chi phí khác bằng tiền	2.571.222.896	4.155.213.148
Cộng	21.118.945.546	25.841.514.916

6. CHI PHÍ KHÁC

	Kỳ này VND	Kỳ trước VND
Các khoản bị phạt	67.161.050	11.632.796.416
Khấu hao tài sản đang dừng hoạt động	7.516.977.687	7.736.729.692
Chi phí khác	8.032.393	123.062.273
Cộng	7.592.171.130	19.492.588.381

7. CHI PHÍ THUẾ TNDN HIỆN HÀNH

	Kỳ này VND	Kỳ trước VND
Tổng lợi nhuận kế toán trước thuế	45.746.908.108	81.642.195.242
Các khoản điều chỉnh tăng	16.734.045.511	70.968.400.927
<i>Chi phí không hợp lệ</i>	<i>7.592.171.130</i>	<i>19.492.588.381</i>
<i>Chi phí lãi vay không chế do có GDLK</i>	<i>9.141.874.381</i>	<i>51.475.812.546</i>
Các khoản điều chỉnh giảm	98.295.733.200	152.610.596.169
<i>Lợi nhuận của Công ty con, liên kết</i>	<i>98.295.733.200</i>	<i>100.362.955.723</i>
<i>Chuyển lỗ các năm trước</i>	<i>-</i>	<i>52.247.640.446</i>
Thu nhập chịu thuế thu nhập doanh nghiệp	-	-
Thuế suất	20%	20%
Chi phí thuế thu nhập doanh nghiệp hiện hành	-	-

8. LÃI CƠ BẢN TRÊN CỔ PHIẾU

Theo Chuẩn mực Kế toán Việt Nam số 30 "Lãi cơ bản trên cổ phiếu", Công ty đồng thời lập cả Báo cáo tài chính riêng và Báo cáo tài chính hợp nhất thì chỉ phải trình bày thông tin về lãi trên cổ phiếu theo quy định của chuẩn mực này trên Báo cáo tài chính hợp nhất.

THUYẾT MINH BÁO CÁO TÀI CHÍNH RIÊNG GIỮA NIÊN ĐỘ (TIẾP THEO)*Các thuyết minh này là một bộ phận hợp thành và cần được đọc đồng thời với báo cáo tài chính riêng giữa niên độ kèm theo***VI. THÔNG TIN BỔ SUNG CHO CÁC KHOẢN MỤC TRÌNH BÀY TRÊN BÁO CÁO KẾT QUẢ HOẠT ĐỘNG KINH DOANH GIỮA NIÊN ĐỘ (TIẾP THEO)****9. CHI PHÍ SẢN XUẤT KINH DOANH THEO YẾU TỐ**

	Kỳ này VND	Kỳ trước VND
Chi phí nguyên liệu, vật liệu	5.399.969.873	121.863.416
Chi phí nhân công	11.308.587.619	9.797.539.422
Chi phí khấu hao tài sản cố định	8.265.288.342	8.205.521.120
Chi phí dịch vụ mua ngoài	60.385.226.773	32.442.682.112
Chi phí khác bằng tiền	5.625.370.531	4.718.095.423
Cộng	90.984.443.138	55.285.701.493

VII. THÔNG TIN KHÁC**1. NGHIỆP VỤ VÀ SỐ DƯ VỚI CÁC BÊN LIÊN QUAN****Danh sách các bên liên quan**

<u>Bên liên quan</u>	<u>Mối quan hệ</u>
Tổng Công ty Đầu tư và Kinh doanh vốn Nhà nước (SCIC)	Chủ sở hữu vốn Nhà nước
Công ty TNHH Đầu tư và Kinh doanh Bất động sản Khu Đông	Cổ đông lớn
Công ty Cổ phần Đầu tư Xây lắp và Vật liệu Xây dựng Đông Anh	Công ty con
Công ty Cổ phần Cơ khí Đông Anh Licogi	Công ty con
Công ty Cổ phần Tư vấn Licogi	Công ty con
Công ty Cổ phần Cơ giới và Xây lắp số 9	Công ty con
Công ty Cổ phần Licogi Quảng Ngãi	Công ty con
Công ty Cổ phần Licogi 10	Công ty con
Công ty Cổ phần Licogi 15	Công ty con
Công ty Cổ phần Licogi 17	Công ty con
Công ty Cổ phần Kỹ thuật Nền móng và Xây dựng 20	Công ty con
Công ty Cổ phần Lắp máy điện nước - Licogi	Công ty con
Công ty TNHH MTV Nhà ở và Đô thị Licogi	Công ty con
Công ty TNHH MTV Đầu tư và Xây dựng Licogi số 2	Công ty con
Công ty Cổ phần Thủy điện Bắc Hà	Công ty liên kết
Công ty Cổ phần Licogi 19	Công ty liên kết
Công ty Cổ phần Tập đoàn MIK Group Việt Nam	Công ty có liên quan
Ban Tổng Giám đốc, Hội đồng Quản trị và các cổ đông lớn	Điều hành Công ty

THUYẾT MINH BÁO CÁO TÀI CHÍNH RIÊNG GIỮA NIÊN ĐỘ (TIẾP THEO)

Các thuyết minh này là một bộ phận hợp thành và cần được đọc đồng thời với báo cáo tài chính riêng giữa niên độ kèm theo

VII. THÔNG TIN KHÁC (TIẾP THEO)

1. NGHIỆP VỤ VÀ SỐ DƯ VỚI CÁC BÊN LIÊN QUAN (TIẾP THEO)

Trong kỳ, Tổng Công ty đã có các giao dịch chủ yếu sau với các bên liên quan:

	Kỳ này VND	Kỳ trước VND
Bán hàng	66.522.486.773	1.011.686.250
Công ty Cổ phần Cơ giới và Xây lắp số 9	27.309.156.000	-
Công ty Cổ phần Tập đoàn MIK Group Việt Nam	38.963.330.773	-
Công ty Cổ phần Licogi 15	250.000.000	150.000.000
Công ty TNHH MTV Đầu tư và Xây dựng Licogi số 2	-	861.686.250
Mua hàng	101.444.205.460	80.412.799.183
Công ty Cổ phần Licogi 17	99.859.688.917	46.974.470.231
Công ty Cổ phần Cơ giới và Xây lắp số 9	90.909.090	15.095.752.960
Công ty Cổ phần Licogi 10	1.493.607.453	13.830.751.563
Công ty Cổ phần Kỹ thuật Nền móng và Xây dựng 20	-	4.511.824.429
Lãi cho vay	16.016.005.496	16.013.472.162
Công ty TNHH MTV Nhà ở và Đô thị Licogi	15.451.118.933	15.451.118.933
Công ty Cổ phần Licogi 15	105.080.556	103.813.889
Công ty Cổ phần Lắp máy điện nước - Licogi	459.806.007	458.539.340
Cổ tức, lợi nhuận được chia	96.017.608.200	100.362.955.723
Công ty Cổ phần Cơ khí Đông Anh Licogi	74.546.190.000	74.546.190.000
Công ty TNHH MTV Đầu tư và Xây dựng Licogi số 2	-	9.807.901.123
Công ty Cổ phần Đầu tư Xây lắp và Vật liệu Xây dựng Đông Anh	2.141.395.200	1.835.481.600
Công ty Cổ phần Cơ giới và Xây lắp số 9	384.534.900	640.891.500
Công ty Cổ phần Thủy điện Bắc Hà	18.945.488.100	13.532.491.500
Chi phí lãi vay	11.967.174.734	13.239.821.743
Công ty Cổ phần Cơ khí Đông Anh Licogi	2.139.816.286	3.294.446.801
Công ty TNHH Đầu tư và Kinh doanh Bất động sản Khu Đông	9.596.445.297	9.707.434.394
Công ty TNHH MTV Đầu tư và Xây dựng Licogi số 2	230.913.151	237.940.548
Số dư với các bên liên quan như sau:		
Phải thu khách hàng	21.507.347.947	35.235.638.179
Công ty Cổ phần Kỹ thuật Nền móng và Xây dựng 20	13.783.807.403	27.662.534.224
Công ty Cổ phần Thủy điện Bắc Hà	4.804.043.818	4.804.043.818
Công ty TNHH MTV Nhà ở và Đô thị Licogi	1.381.840.156	1.381.840.156
Công ty Cổ phần Licogi 15	1.110.410.507	858.767.565
Công ty TNHH MTV Đầu tư và Xây dựng Licogi số 2	427.246.063	427.246.063
Công ty Cổ phần Licogi 17	-	60.674.963
Công ty Cổ phần Licogi 10	-	40.531.390
Trả trước cho người bán	52.760.706.460	51.995.819.897
Công ty Cổ phần Lắp máy điện nước - Licogi	38.239.158.636	37.779.352.629
Công ty Cổ phần Licogi 15	10.760.299.680	10.455.219.124
Công ty Cổ phần Licogi 19	3.695.789.577	3.695.789.577
Công ty Cổ phần Licogi 10	65.458.567	65.458.567

THUYẾT MINH BÁO CÁO TÀI CHÍNH RIÊNG GIỮA NIÊN ĐỘ (TIẾP THEO)

Các thuyết minh này là một bộ phận hợp thành và cần được đọc đồng thời với báo cáo tài chính riêng giữa niên độ kèm theo

VII. THÔNG TIN KHÁC (TIẾP THEO)**1. NGHIỆP VỤ VÀ SỐ DƯ VỚI CÁC BÊN LIÊN QUAN (TIẾP THEO)**

Số dư với các bên liên quan như sau (Tiếp theo):

	Số cuối kỳ VND	Số đầu kỳ VND
Phải thu về cho vay	193.203.623.180	193.203.623.180
Công ty TNHH MTV Nhà ở và Đô thị Licogi	191.603.623.180	191.603.623.180
Công ty Cổ phần Lắp máy điện nước - Licogi	1.600.000.000	1.600.000.000
Phải thu khác	275.219.554.301	164.521.318.676
<i>Phải thu tạm ứng cho các bên liên quan</i>	<i>8.763.648.505</i>	<i>9.533.540.305</i>
Công ty Cổ phần Lắp máy điện nước - Licogi	6.300.703.113	6.300.703.113
Công ty Cổ phần Licogi 15	1.749.532.230	1.749.532.230
Công ty Cổ phần Licogi 19	713.413.162	713.413.162
Công ty Cổ phần Kỹ thuật Nền móng và Xây dựng 20	-	6.000
Công ty Cổ phần Cơ khí Đông Anh Licogi	-	69.910.000
Công ty Cổ phần Cơ giới và Xây lắp số 9	-	699.975.800
<i>Cổ tức phải thu</i>	<i>98.427.700.200</i>	<i>2.410.697.708</i>
Công ty Cổ phần Cơ khí Đông Anh Licogi	74.546.190.000	-
Công ty Cổ phần Thủy điện Bắc Hà	18.945.488.100	-
Công ty Cổ phần Đầu tư Xây lắp và Vật liệu Xây dựng Đông Anh	2.141.395.200	605.708
Công ty Cổ phần Licogi Quảng Ngãi	2.207.520.000	2.207.520.000
Công ty Cổ phần Cơ giới và Xây lắp số 9	384.534.900	-
Công ty Cổ phần Licogi 10	202.572.000	202.572.000
<i>Phải thu cổ phần hóa các công ty con, công ty liên kết</i>	<i>3.628.215.586</i>	<i>3.628.215.586</i>
Công ty Cổ phần Licogi 19	3.624.299.293	3.624.299.293
Công ty Cổ phần Lắp máy điện nước - Licogi	3.916.293	3.916.293
<i>Phải thu khác</i>	<i>164.399.990.010</i>	<i>148.948.865.077</i>
Công ty TNHH MTV Nhà ở và Đô thị Licogi	161.016.729.061	145.565.610.128
Công ty Cổ phần Kỹ thuật Nền móng và Xây dựng 20	3.383.260.949	3.383.254.949
Phải trả người bán	42.074.870.116	75.949.103.757
Công ty Cổ phần Licogi 17	4.471.464.800	10.470.494.020
Công ty Cổ phần Licogi 10	12.476.918.235	12.993.655.193
Công ty Cổ phần Kỹ thuật Nền móng và Xây dựng 20	14.301.804.379	29.864.519.490
Công ty Cổ phần Cơ giới và Xây lắp số 9	6.964.848.412	16.784.684.030
Công ty Cổ phần Licogi Quảng Ngãi	1.609.145.615	1.713.083.115
Công ty Cổ phần Tư vấn Licogi	1.197.675.311	1.197.675.311
Công ty Cổ phần Lắp máy điện nước - Licogi	1.013.804.678	1.013.804.678
Công ty Cổ phần Licogi 15	39.208.686	39.208.686
Công ty TNHH MTV Đầu tư và Xây dựng Licogi số 2	-	1.871.979.234
Người mua trả tiền trước	111.044.449.817	115.441.516.407
Công ty Cổ phần Cơ giới và Xây lắp số 9	64.287.241.000	65.700.000.000
Công ty TNHH MTV Đầu tư và Xây dựng Licogi số 2	39.372.582.292	39.372.582.292
Công ty Cổ phần Tập đoàn MIK Group Việt Nam	7.384.626.525	10.368.934.115

THUYẾT MINH BÁO CÁO TÀI CHÍNH RIÊNG GIỮA NIÊN ĐỘ (TIẾP THEO)*Các thuyết minh này là một bộ phận hợp thành và cần được đọc đồng thời với báo cáo tài chính riêng giữa niên độ kèm theo***VII. THÔNG TIN KHÁC (TIẾP THEO)****1. NGHIỆP VỤ VÀ SỐ DƯ VỚI CÁC BÊN LIÊN QUAN (TIẾP THEO)****Số dư với các bên liên quan như sau (Tiếp theo):**

	Số cuối kỳ VND	Số đầu kỳ VND
Chi phí phải trả	137.653.284.745	125.725.570.737
Công ty Cổ phần Cơ giới và Xây lắp số 9	243.317.830	243.317.830
Công ty Cổ phần Licogi 10	998.613.914	1.038.074.640
Công ty Cổ phần Licogi 15	3.384.919.688	3.384.919.688
Công ty Cổ phần Kỹ thuật Nền móng và Xây dựng 20	14.796.165.969	14.796.165.969
Công ty Cổ phần Cơ khí Đông Anh Licogi	3.454.801.420	1.314.985.134
Công ty Cổ phần Lắp máy điện nước - Licogi	30.541.489.500	30.541.489.500
Công ty TNHH MTV Đầu tư và Xây dựng Licogi số 2	323.128.070	92.214.919
Công ty TNHH Đầu tư và Kinh doanh Bất động sản Khu Đông	83.910.848.354	74.314.403.057
Phải trả khác	93.214.911.097	90.004.115.449
Công ty Cổ phần Cơ giới và Xây lắp số 9	7.581.964.374	7.581.964.374
Công ty TNHH MTV Đầu tư và Xây dựng Licogi số 2	25.632.946.723	22.422.151.075
Công ty TNHH Đầu tư và Kinh doanh Bất động sản Khu Đông	60.000.000.000	60.000.000.000
Vay và nợ thuê tài chính	311.286.475.673	273.386.475.673
Công ty TNHH Đầu tư và Kinh doanh Bất động sản Khu Đông	233.811.197.156	227.811.197.156
Công ty Cổ phần Cơ khí Đông Anh Licogi	63.933.938.738	33.933.938.738
Công ty TNHH MTV Đầu tư và Xây dựng Licogi số 2	11.641.339.779	11.641.339.779
Công ty Cổ phần Đầu tư Xây lắp và Vật liệu Xây dựng Đông Anh	1.900.000.000	-

Thu nhập, thù lao và các khoản phụ cấp của Ban Tổng Giám đốc, Hội đồng quản trị và Ban Kiểm soát trong kỳ như sau:

Tên	Chức vụ	Thu nhập	
		Kỳ này VND	Kỳ trước VND
Thù lao, phụ cấp của các thành viên HĐQT		727.508.466	674.485.455
Ông Đinh Việt Tùng	Chủ tịch	61.000.000	66.000.000
Ông Phan Thanh Hải	Phó chủ tịch	232.915.668	181.240.000
Ông Nguyễn Trường Sơn	Ủy viên	43.031.818	-
Ông Nguyễn Danh Quân	Ủy viên	195.280.490	170.400.000
Ông Ứng Tiến Đỗ	Ủy viên	195.280.490	170.400.000
Ông Nguyễn Thanh Hợp	Nguyên Ủy viên	-	86.445.455

THUYẾT MINH BÁO CÁO TÀI CHÍNH RIÊNG GIỮA NIÊN ĐỘ (TIẾP THEO)*Các thuyết minh này là một bộ phận hợp thành và cần được đọc đồng thời với báo cáo tài chính riêng giữa niên độ kèm theo***VII. THÔNG TIN KHÁC (TIẾP THEO)****1. NGHIỆP VỤ VÀ SỐ DƯ VỚI CÁC BÊN LIÊN QUAN (TIẾP THEO)****Thu nhập, thù lao và các khoản phụ cấp của Ban Tổng Giám đốc, Hội đồng quản trị và Ban Kiểm soát trong kỳ như sau (Tiếp theo):**

Tên	Chức vụ	Thu nhập	
		Kỳ này VND	Kỳ trước VND
Thu nhập của Ban Tổng Giám đốc		448.348.637	487.200.000
Ông Vũ Nguyên Vũ	Tổng Giám đốc	184.915.668	108.456.522
Ông Nguyễn Thanh Hợp	Phó Tổng Giám đốc	177.271.696	-
Ông Nguyễn Anh Dũng	Phó Tổng Giám đốc	86.161.273	-
Ông Phan Thanh Hải	Nguyên Tổng Giám đốc	-	73.943.478
Ông Phan Đức Hùng	Nguyên Phó Tổng Giám đốc	-	152.400.000
Bà Phan Lan Anh	Nguyên Phó Tổng Giám đốc	-	152.400.000
Thù lao, phụ cấp của các thành viên BKS		234.889.581	129.400.000
Ông Phan Hải Triều	Trưởng ban	172.880.490	-
Bà Nguyễn Thị Khánh Phương	Nguyên Trưởng ban	-	37.000.000
Bà Dương Thị Phượng	Thành viên	31.009.091	-
Bà Kiều Bích Hoa	Thành viên	31.000.000	-
Bà Nguyễn Thu Trang	Cựu Thành viên	-	92.400.000
Cộng		1.410.746.684	1.291.085.455

2. CAM KẾT THUÊ HOẠT ĐỘNG

Tổng Công ty ký hợp đồng với Sở Địa chính - Nhà đất Hà Nội theo hợp đồng thuê đất số 146-2003/ĐCND-HĐTĐTN tại nhà G1, đường Nguyễn Trãi, phường Thanh Xuân, quận Thanh Xuân, Hà Nội với mục đích làm trụ sở làm việc và điều hành sản xuất trong 30 năm từ ngày 01/01/2003. Diện tích khu đất thuê là 1.928 m². Theo hợp đồng này, Tổng Công ty phải trả tiền thuê đất cho đến ngày đáo hạn hợp đồng theo quy định hiện hành của Nhà Nước.

3. KIẾN TỤNG, TRANH CHẤP PHÁP LÝ

Trong năm 2011, Tổng Công ty đã khởi kiện Công ty Cổ phần Phát triển và Đầu tư Đại Sơn ("Công ty Đại Sơn") liên quan đến khoản tiền mà Công ty Đại Sơn phải trả cho Tổng Công ty theo hợp đồng số 426A-HĐKT-KH về gói thầu Hạ tầng Trường trung cấp Huấn luyện Việt Mỹ tại Cộng Hòa, Chí Linh, Hải Dương và hợp đồng số 426B-HĐKT-KH về gói thầu thi công xây dựng hạ tầng Khu du lịch - nhà nghỉ - Trung tâm huấn luyện và công nghệ cao do Công ty Đại Sơn làm chủ đầu tư. Tòa án nhân dân thành phố Chí Linh tỉnh Hải Dương đã có quyết định theo bản án số 01/2022/KDTM-ST ngày 01 tháng 11 năm 2022 về việc tranh chấp hợp đồng xây dựng, Công ty Đại Sơn phải thanh toán cho Tổng Công ty số tiền nợ gốc là 4.449.989.594 đồng và số tiền lãi là 4.417.372.055 đồng. Và Tổng Công ty phải thanh toán cho Công ty Đại Sơn số tiền điện, nước, điện thoại, máy fax là 231.500.000 đồng. Tại ngày 30 tháng 06 năm 2023, Công ty Đại Sơn chưa thanh toán cho Tổng Công ty số tiền gốc và lãi nêu trên.

THUYẾT MINH BÁO CÁO TÀI CHÍNH RIÊNG GIỮA NIÊN ĐỘ (TIẾP THEO)

Các thuyết minh này là một bộ phận hợp thành và cần được đọc đồng thời với báo cáo tài chính riêng giữa niên độ kèm theo

VII. THÔNG TIN KHÁC (TIẾP THEO)

4. SỰ KIỆN SAU NGÀY KẾT THÚC NIÊN ĐỘ KẾ TOÁN

Không có sự kiện nào phát sinh sau ngày kết thúc năm tài chính yêu cầu phải điều chỉnh số liệu hoặc công bố trong Báo cáo tài chính riêng giữa niên độ.

5. SỐ LIỆU SO SÁNH

Số liệu so sánh trên Bảng cân đối kế toán giữa niên độ là số liệu của Báo cáo tài chính riêng cho năm tài chính kết thúc ngày 31 tháng 12 năm 2022 đã được kiểm toán. Số liệu trên Báo cáo kết quả hoạt động kinh doanh giữa niên độ, Báo cáo lưu chuyển tiền tệ giữa niên độ và các thuyết minh tương ứng là số liệu trên Báo cáo tài chính riêng giữa niên độ cho kỳ kế toán 06 tháng kết thúc ngày 30 tháng 06 năm 2022 đã được soát xét.

Trần Thị Thu Hằng
Người lập biểu

Phùng Quang Minh
Kế toán trưởng



Vũ Nguyên Vũ
Tổng Giám đốc
Ngày 29 tháng 08 năm 2023

